




Arbeitsblatt für Kitas

1) Verbinde zwei Tiere, die in einer Fabel vorkommen.



2) Beende die Zeichnung der Tiere aus der Fabel und male sie aus.



3) Was hat der Fuchs dem Storch gekocht? Und was hat die Krähe im Schnabel gehalten? Zeichne die Bilder zu Ende.



4) Bastle einen Storch! Male ihn zuerst aus, schneide ihn dann aus und klebe ihn zum Schluss zusammen. Vielleicht kannst du ihn auch an einen Faden aufhängen. So kannst du selbst auch alle anderen Tiere aus der Fabel ausmalen und basteln. Viel Spaß!



Hier ein buntes Bild für die, die nur ausschneiden und kleben wollen:

