

Krajská vědecká knihovna v Liberci, příspěvková organizace
Wissenschaftliche Bibliothek in Liberec
Research Library in Liberec
Rumjancevova 1362/1, CZ 460 53 Liberec
telefon: +420 482 412 111, telefax: +420 482 412 122
library@kvkli.cz

Stanu se menším a ještě menším, až budu nejmenším na celém světě. *Die Welt ist alles, was der Fall ist.*
Nothing to be done. Sem, knihomilče, knihu zvláštní žádáš-li mít! Vedle vrcholků kerконоšských a říšských objevů se v Čechách po odpadnutí úřad první suchá země i na temeni Ještěda.
Blázniviny se rozsévají nazdarbüh.
Es war spät abends, als K. ankam.
»Kde jsem se to zase ocitl?« divil se Kriek, když vyšplhal na svůj krtinec uprostřed dětského hřiště a zvědavě se rozhlížel.
Být básníkem, to není jenom tak. Mnozí odsouzílivci, když se ocitli na počátku velikolepého městečka černa, ucedají do sítnu platanů a jejich srpnaté vzezření se stává mírným.
Byl pozdní večer – první máj, večerní máj – byl lásky čas. Šivam šantamidjam varam lókapálam parabrahma lingam bhadže pandurangam.
Slunko bylo u samého západu a svatojánská broučci vstávali. Dalle finestre di questa casa si vede il nulla.
Oh, moje Manon!
From fairest creatures we desire increase, that thereby beauty's rose might never die.
Odpusť, kdo hvězdám nevěříš.
www.kvkli.cz

ROČENKA

knihoven

Libereckého kraje

za rok 2013



2014

Obsah

Liberecký kraj – demografické údaje k 31. 12. 2013	3
Síť knihoven Libereckého kraje	4
Knihovny podle okresů a kategorií	4
Knihovny v nových nebo rekonstruovaných prostorách	5
Výsledky činnosti knihoven za rok 2013	5
Knihovní fondy	5
Uživatelé knihoven	7
Výpůjčky	8
Elektronické služby knihoven	9
Kulturní a vzdělávací činnost knihoven	10
Čtenář roku 2013 Libereckého kraje	10
Knihovna Libereckého kraje roku 2013	11
Nominace na cenu Knihovna roku 2013 za Liberecký kraj	11
Cena Knihovník/Knihovnice Libereckého kraje roku 2013	13
Tabulková část	14
Sumární výsledky činnosti knihoven Libereckého kraje za rok 2013	15
Výsledky činnosti KVK v Liberci a pověřených knihoven za rok 2013	16
Výsledky činnosti profesionálních knihoven Libereckého kraje za rok 2013	17
Výsledky činnosti neprofesionálních knihoven Libereckého kraje v roce 2013	20
Doporučené standardy veřejných knihovnických a informačních služeb - plnění	26

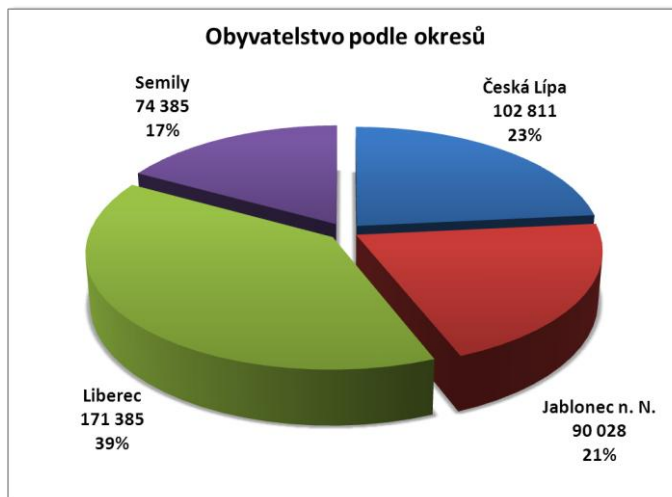
Liberecký kraj – demografické údaje k 31. 12. 2013¹

(informace byly čerpány z webových stránek ČSÚ Liberec)

Liberecký kraj je tvořen okresy Česká Lípa, Jablonec nad Nisou, Liberec, Semily. Od 1. 1. 2003 se na jeho území nachází 10 správních obvodů obcí s rozšířenou působností (obce III. stupně) a v rámci nich 21 územních obvodů pověřených obcí (obce II. stupně). Liberecký kraj tvoří pouze 4,0 % území celé České republiky. S výjimkou hlavního města Prahy je kraj se svými 3 163 km² nejmenším v republice.

Ke konci roku 2013 měl Liberecký kraj celkem 438 609 obyvatel (4,2 % z České republiky) a podle tohoto ukazatele je tak druhý nejmenší. Průměrná hustota 138,6 obyvatel na km² převyšuje republikový průměr (133,3 obyvatel na km²). Nejvyšší koncentrace obyvatel je v okresech Jablonec nad Nisou (223,8 obyvatel na km²) a Liberec (173,3 obyvatel na km²). K 31. 12. 2013 bylo na území kraje 215 obcí a průměrná rozloha obce činila 14,7 km². Podíl městského obyvatelstva činil 77,6 %. Méně urbanizován je pouze okres Semily, kde ve městech bydlelo pouze 57,5 % obyvatel. Se 102 301 obyvateli je hlavním centrem kraje město Liberec. Druhým největším městem je Jablonec nad Nisou se 45 453 obyvateli. Do kategorie nejmenších obcí (tj. do 200 obyvatel) patřilo 32 obcí a jejich podíl na celkovém počtu obyvatel Libereckého kraje představoval 1,1 %.

Populační vývoj Libereckého kraje se výrazně neodchyluje od vývoje v ostatních krajích České republiky. Obyvatelstvo má proti republikovému průměru nepatrně mladší věkovou strukturu.



Správní obvody obcí s rozšířenou působností Liberecký kraj

Legenda

- obec s rozšířenou působností (III)
- pověřený obecní úřad (II)
- hranice okresů
- obce Libereckého kraje



¹ Údaje o počtu obyvatel se liší od údajů v tabulkách, kde byly použity hodnoty vykázané jednotlivými knihovnami v ročním výkaze o knihovně KULT (MK) 12-01 na základě informací uvedených na webové stránce MV ČR. Součty jsou ovlivněny i tím, že všechny obce nezřizují knihovny.

Sít' knihoven Libereckého kraje

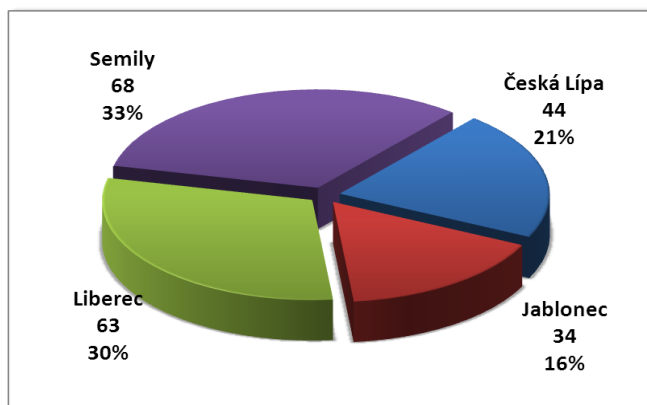
Liberecký kraj je z hlediska výkonu regionálních funkcí Krajské vědecké knihovny v Liberci rozdělen na 4 oblasti shodné s bývalými okresy. Jejich dřívější okresní – nyní městské – knihovny pověřuje KVK v Liberci výkonem regionálních funkcí, v okrese Liberec zajišťuje služby knihovnám sama. Výjimku tvoří Městská knihovna v Jablonném v Podještědí a Obecní knihovna v Janově v Podještědí, které územní správou patří do okresu Liberec, ale regionální služby pro ně zajišťuje na základě dlouholeté tradice MĚK Česká Lípa. Proto se počty obyvatel uvedené u regionů v tabulkách věnovaných knihovnickým statistikám liší u okresu Česká Lípa a Liberec oproti údajům v odstavci věnovanému obecným demografickým údajům.

Výkonem regionálních funkcí se podrobně zabývá Zpráva o výkonu regionálních funkcí, která je přístupná na stránce <http://www.kvkl.cz/pro-knihovny/regionalni-funkce/regionalni-funkce-v-libereckem-kraji.html> činnost Krajské vědecké knihovny v Liberci je popsána ve Výroční zprávě KVK v Liberci za rok 2013 zveřejněné na adrese <http://www.kvkl.cz/o-knihovne/zakladni-o-knihovne/vyrocní-zpravy.html>.

Knihovny zřizované krajem, městy a obcemi

V Libereckém kraji bylo ke konci roku 2013 evidováno 209 knihoven poskytujících veřejné knihovnické a informační služby (VKIS) s 32 pobočkami. Ubyla Místní knihovna Kunratice u Cvikova a pobočka MK v Žandově v okrese Česká Lípa.

Co se týče disproporcí mezi obyvatelstvem a počtem knihoven, vyšší počet knihoven na Semilsku koresponduje s nižší urbanizací okresu. Nižší procento knihoven na Liberecku v poměru k počtu obyvatel je ovlivněno započtením Liberce do počtu obyvatelstva okresu. Pověřené a ostatní profesionální knihovny zřizují města, na Liberecku jsou v kategorii profesionálních knihoven započteny 2 obecní knihovny (Choťyně a Jindřichovice p. Sm.), které parametry profesionálních knihoven splňují výši pracovního úvazku.



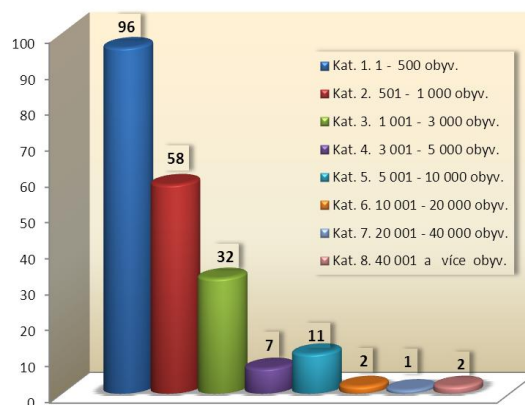
Knihovny podle okresů a kategorií

	Obsluhované obyvatelstvo	Knihovny					Pobočky				
		Krajská	Pověřené regionál. funkcemi	PROFI ²	NEPROFI ³	CELKEM	Krajská	Pověřené regionál. funkcemi	PROFI	NEPROFI	CELKEM
Česká Lípa	100 945	-	1	7	36	44	-	4	2	1	7
Jablonec	86 609	-	1	7	26	34	-	4	1	4	9
Liberec	169 484	1	-	11	51	63	6	-	0	2	8
Semily	71 059	-	1	8	59	68	-	1	5	2	8
CELKEM	428 097	1	3	33	172	209	6	9	8	9	32

Z následující tabulky je patrné, že téměř polovina knihoven působí v obcích do 500 obyvatel, obsluhuje však pouze 6% populace, naopak 2 knihovny v největších městech (Liberec a Jablonec n. N.) obsluhují třetinu obyvatel kraje.

Počty knihoven v kategoriích podle počtu obyvatel (dle standardu VKIS)

Kategorie knihoven podle počtu obyvatel	Počet knihoven	%	Obsluhovaná populace	%
1 - 500 obyv.	96	45,9%	25 659	6%
501 - 1 000 obyv.	58	27,8%	41 876	10%
1 001 - 3 000 obyv.	32	15,3%	55 410	13%
3 001 - 5 000 obyv.	7	3,3%	26 370	6%
5 001 - 10 000 obyv.	11	5,3%	72 934	17%
10 001 - 20 000 obyv.	2	1,0%	26 062	6%
20 001 - 40 000 obyv.	1	0,5%	36 646	9%
40 001 a více obyv.	2	1,0%	143 140	33%
Celkem	209	100%	428 097	100%



² Profesionální knihovny – s pracovním úvazkem nad 15 hodin týdně

³ Nefesionální knihovny – s pracovním úvazkem do 15 hodin týdně

Registrované veřejné knihovny se speciálními fondy

Univerzitní knihovna TU Liberec

Knihovna SZŠ a VZŠ Liberec

Knihovna Institutu vzdělávání vězeňské služby Stráž pod Ralskem

Knihovna Severočeského muzea Liberec

Knihovna Vlastivědného muzea a galerie v České Lípě

Knihovna Muzea Českého ráje Turnov

Knihovna Muzea skla a bižuterie v Jablonci nad Nisou

Knihovna Národního památkového ústavu - státní zámek Sychrov

Knihovna Národního památkového ústavu, územního odborného pracoviště v Liberci

Knihovna Státního okresního archivu Česká Lípa

Knihovna Státního okresního archivu Jablonec nad Nisou

Knihovna Státního okresního archivu Liberec

Knihovna Státního okresního archivu Semily

Knihovna Nemocnice Jablonec nad Nisou

Lékařská knihovna Krajské nemocnice Liberec a.s.

Lékařská knihovna Nemocnice s poliklinikou Česká Lípa

Veřejné knihovny s univerzálními fondy spolupracují s odborně zaměřenými knihovnami poměrně dobře jak v oblasti meziknihovní výpůjční služby, tak při dalších aktivitách. Knihovníci jsou zváni na odborné vzdělávací akce, jsou jim předávány informace z elektronických konferencí.

Neregistrované knihovny

V kraji pracuje více či méně dobře řada školních knihoven, kterým je poskytována pomoc na vyžádání.

O dalších informačních pracovištích v Libereckém kraji (Technická knihovna VÚTS, a.s., Knihovna Oblastní galerie Liberec) nemáme bližší informace.

Knihovny v nových nebo rekonstruovaných prostorách

Českolipsko: Ve Sloupu v Čechách byla v prvním čtvrtletí roku otevřena knihovna v rekonstruované budově Komunitního centra. Budovy centra se velkoryse opravovaly za pomoci evropských dotací. Peníze z projektu pomohly knihovnu i nově vybavit, získala také nové personální obsazení a začala s automatizací knihovnických činností. Knihovna je bezbariérová. Do nových prostor v budově obecního úřadu se také přestěhovala knihovna ve Stružnici, finanční prostředky zbyly i na nové vybavení.

Liberecko: V knihovně v Bílém Potoce byla vyměněna okna, upraveny stropy a vymalováno. Stejně úpravy byly provedeny v Dlouhém Mostě, v obou knihovnách vzniklo velmi příjemné prostředí. Dokončeny byly veškeré stavební práce a úpravy v Bílém Kostele, kde část knihovny byla odebrána pro potřeby pošty. Knihovnice již zahájila automatizované půjčování a dění v této knihovně, která byla nejdříve postižena povodní a později znovu stěhována právě kvůli službám pošty, se vrací k normálu. Nové, větší prostory získaly také knihovny v Bulovce a Horní Řasnici. Pro knihovny byla vyčleněna větší místnost v budovách obecních úřadů a v Horní Řasnici byly navíc pořízeny nové kovové regály.

Semilsko: Do nových vhodnějších prostor se spolu s obecním úřadem přestěhovala Obecní knihovna Beňacko. Prostornější a nově vymalovanou místnost získala Místní knihovna Příkrý, současně v obou knihovnách došlo také k personálním změnám.

Výsledky činnosti knihoven za rok 2013

Knihovní fondy

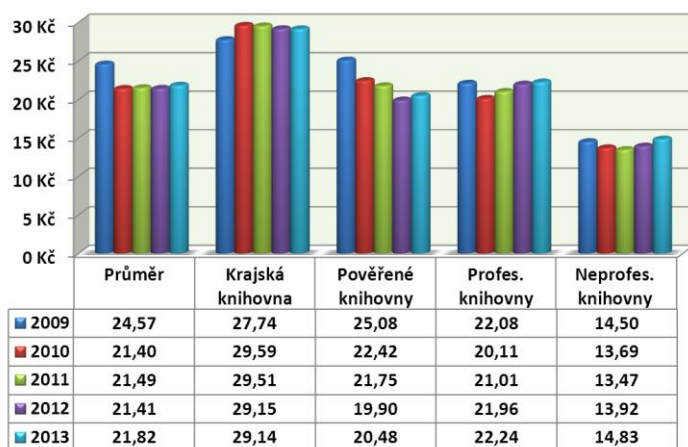
Nárůst stavu knihovního fondu zaznamenaly všechny typy profesionálních knihoven, úbytek je patrný pouze u neprofesionálních knihoven. Vykazují je knihovny na Českolipsku a Jablonecku, kde zřejmě dochází k masivnější aktualizaci KF. Na Českolipsku se na vyšším úbytku podílí také zrušení knihovny v Kunraticích u Cvikova.

	Stav knihovního fondu				2013		Procento obnovy	
	2010	2011	2012	2013	Přirůstky	Úbytky	2012	2013
Celkem	2 838 201	2 842 821	2 870 687	2 893 567	70 481	47 607	5,1	4,4
Krajská knihovna	1 346 591	1 365 020	1 392 282	1 410 947	25 813	7 148	10,3	9,0
Pověřené knihovny	308 552	307 955	312 223	315 899	14 707	11 031	6,3	6,0
Profes. knihovny	650 455	636 475	633 297	636 912	19 548	15 939	4,1	3,6
Neprofes. knihovny	532 603	533 371	532 885	529 809	10 413	13 489	2,5	2,0

Procento obnovy knihovního fondu ve volném výběru (přirůstek / 1% KF ve volném výběru) se v roce

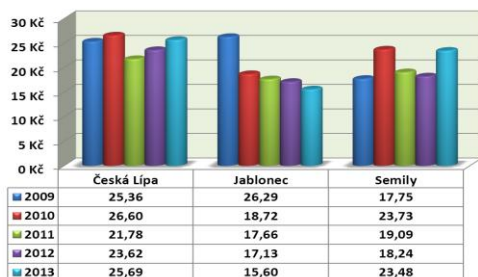
2013 oproti předchozímu roku snížilo u všech typů knihoven. Standard je 10% obnovy knihovního fondu ve volném výběru ročně, 75% KF ve volném výběru. Při hodnocení obnovy KF je třeba přihlídnout k charakteru knihovny.

Nákup knihovního fondu v přepočtu na 1 obyvatele

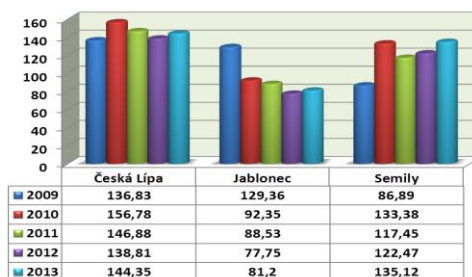


Náklady na nákup knihovního fondu v přepočtu na 1 obyvatele v krajském měřítku nepatrně vzrostly u všech typů knihoven kromě KVK v Liberci, která zaznamenala pokles o 0,01 Kč na 1 obyvatele. Žádná z velkých profesionálních knihoven v kraji nedosahuje doporučeného standardu (30 – 45 Kč na 1 obyvatele). Nejvíce se k němu přibližuje KVK v Liberci, které ke spodní hranici standardu chybělo 0,86 Kč na 1 obyvatele. Situace se nezlepšila v MěK Jablonec n. Nisou, Česká Lípa a Semily zaznamenaly nárůst (Semily o 5,24 Kč na 1 obyv.). Nejnižší počet přírůstků KF na 1 000 obyvatel vykazuje od roku 2010 MěK Jablonec n. Nisou.

Náklady na nákup KF na 1 obyvatele v pověřených knihovnách (bez VF)



Přírůstky KF pověřených knihoven na 1 000 obyvatel (bez VF)



Ostatní profesionální knihovny zaznamenaly mírný nárůst, doporučený standard však plní pouze 6 z 33 knihoven (18%), po dvou z každého okresu kromě Liberce, kde ani jedna profesionální knihovna standard neplní. Ještě níže pod doporučeným standardem zůstávají neprofesionální knihovny (průměr 14,83 Kč na 1 obyv.), standardu dosahuje pouze 22 ze 172 knihoven (14%). Zejména na Semilsku je řada knihoven, které nenakupují vůbec a jsou zcela závislé na výměnných fondech z PK v Semilech, standard plní pouze 1 knihovna. Situace neprofesionálních knihoven je v tomto ukazateli nejlepší na Liberecku, kde standard plní 16 knihoven (31%). Podrobné informace o průměrech v jednotlivých knihovnách i okresech jsou uvedeny v tabulkové části ročenky.

Počet exemplářů titulů docházejících periodik

Periodika	2009	2010	2011	2012	2013
Celkem	4942	4800	4816	4769	4517
Krajská knihovna	3200	3140	3300	3300	3011
Pověřené knihovny	530	517	441	431	444
Profes. knihovny	975	903	846	822	825
Neprofes. knihovny	237	240	229	216	237

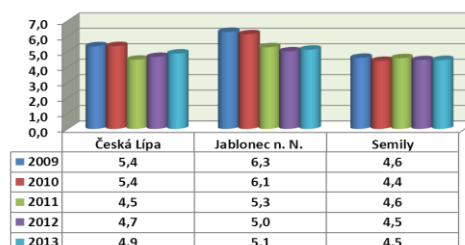
celkově poklesl přes nárůst v jednotlivých typech knihoven. Markantní snížení počtu docházejících titulů periodik vykázala KVK v Liberci, která je příjemcem povinného výtisku periodik. Záleží tedy na tom, kolik je v konkrétním roce titulů časopisů vydáváno.

Zřizovatelé neprofesionálních knihoven preferují před periodiky nákup knih, jako dokumentů trvalejší hodnoty, přestože v obcích, kde je odběr periodik dlouhodobě zaveden, jsou časopisy velmi dobře využívány. Řada knihoven získává časopisy formou darů od čtenářů. Takto získaná periodika se ve statistice nepromítají. Je to však důvod proč některé knihovny, které nevykazují odběr periodik, mohou vykazovat jejich výpůjčky.

Počet titulů periodik v pověřených knihovnách

	2009	2010	2011	2012	2013
Česká Lípa	205	200	167	171	179
Jablonec n. N.	284	278	234	222	227
Semily	41	39	40	38	38

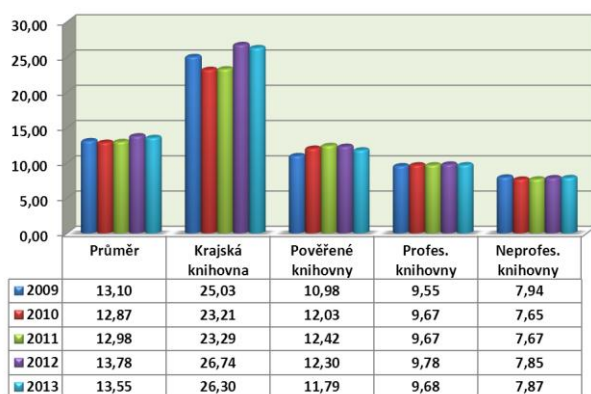
Počet odebíraných časopisů v pověřených knihovnách na 1 000 obyvatel



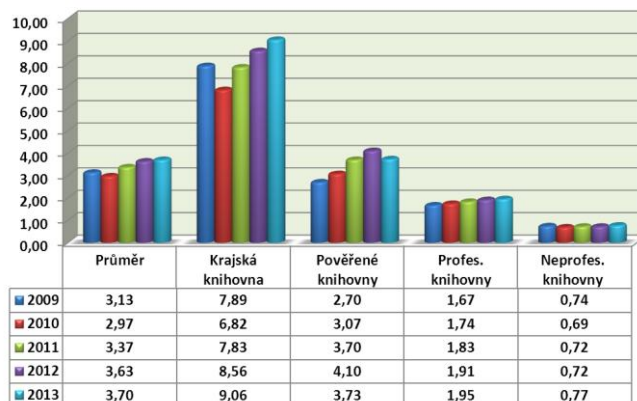
Uživatelé knihoven

Počty registrovaných uživatelů jsou v jednotlivých kategoriích knihoven i jednotlivých knihovnách uvedeny v tabulkové části ročenky. Počet registrovaných uživatelů v rámci kraje poklesl o 1 062. Snížil se v KVK v Liberci (o 396), MěK Česká Lípa (o 352), MěK Jablonec n. N. (o 149), vzrostl v MěK Semily (o 46). Rovněž ostatní profesionální knihovny v součtu zaznamenaly úbytek registrovaných uživatelů (o 246). Nepatrný nárůst (v rámci kraje o 35) vykázaly neprofesionální knihovny. Počet dětských čtenářů se udržel přibližně na úrovni předchozího roku.

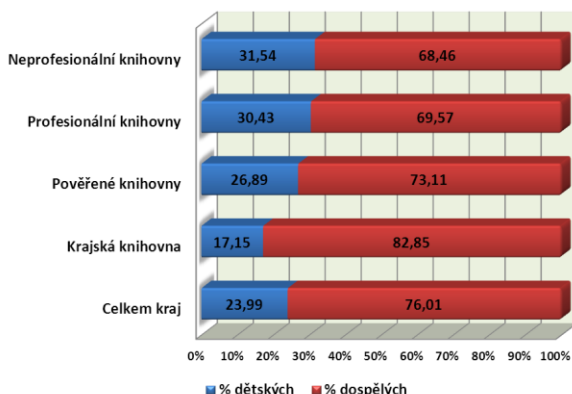
Procento registrovaných uživatelů z počtu obyvatel



Počet návštěvníků v přepočtu na 1 obyvatele



Poměr dětských a dospělých uživatelů knihoven



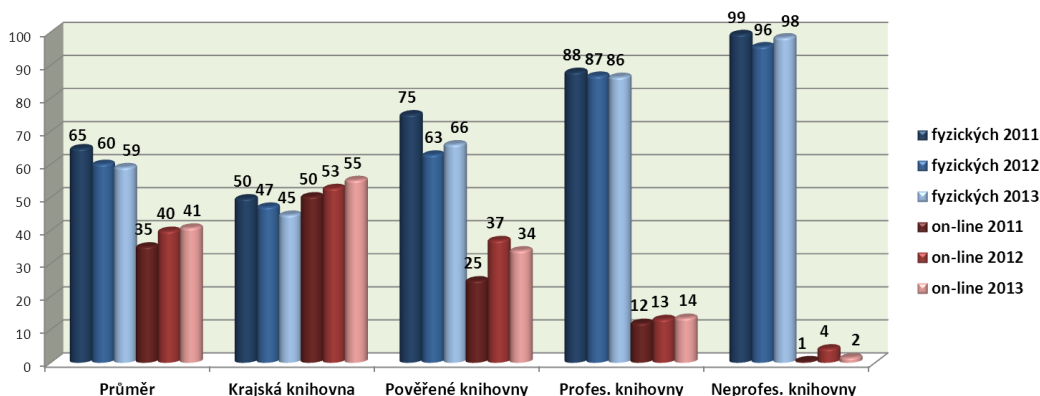
Návštěvnost v přepočtu na 1 obyvatele celkově nepatrně vzrostla i přes pokles v kategorii pověřených knihoven, způsobený poměrně markantním poklesem počtu vykázaných návštěvníků MěK Česká Lípa (o 34 580). Zásadní podíl na poklesu návštěvnosti v českolipské knihovně měl pokles vykazované využití on-line služeb, změny v poskytování přístupu veřejnosti k internetu a zavedení služby všude půjčování a vracení knih. Pokles koresponduje i s nižším počtem registrovaných uživatelů. V celokrajském měřítku se celkový počet návštěvníků zvýšil díky nárůstu návštěvníků on-line služeb zaznamenanému zejména v KVK v Liberci

Přehled návštěvnosti v jednotlivých typech knihoven, KVK v Liberci a pověřených knihovnách

	Návštěvníci celkem			Návštěvníci (fyzické návštěvy)			v tom									Návštěvníci on-line služeb z návštěvníků celkem		
							Návštěvníci půjčoven a studoven			Návštěvníci internetu			Návštěvníci kulturních a vzdělávacích akcí					
	2012	2013	Rozdíl	2012	2013	Rozdíl	2012	2013	Rozdíl	2012	2013	Rozdíl	2012	2013	Rozdíl			
Krajská knihovna	844 858	895 444	50 586	398 606	400 619	2 013	332 721	326 768	-5 953	40 815	42 501	1 686	25 070	31 350	6 280	446 252	494 825	48 573
MěK Česká Lípa	219 241	184 661	-34 580	109 310	99 123	-10 187	87 458	78 135	-9 323	14 396	12 062	-2 334	7 456	8 926	1 470	109 931	85 538	-24 393
MěK Jablonec n. N.	108 396	107 467	-929	88 637	87 317	-1 320	70 040	69 019	-1 021	12 882	11 791	-1 091	5 715	6 507	792	19 759	20 150	391
MěK Semily	38 850	41 202	2 352	32 706	33 714	1 008	18 328	19 887	1 559	10 700	8 670	-2 030	3 678	5 157	1 479	6 144	7 488	1 344
Pověř. knihovny celkem	366 487	333 330	-33 157	230 653	220 154	-10 499	175 826	167 041	-8 785	37 978	32 523	-5 455	16 849	20 590	3 741	135 834	113 176	-22 658
Profesionální (mimo PK)	279 747	283 649	3 902	242 861	245 224	2 363	164 275	169 491	5 216	47 460	44 413	-3 047	31 126	31 320	194	36 886	38 425	1 539
Neprofesionální	68 632	72 998	4 366	65 697	71 834	6 137	47 129	53 468	6 339	12 998	10 858	-2 140	5 570	7 508	1 938	2 935	1 164	-1 771
Celkem kraj	1 559 724	1 585 421	25 697	937 817	937 831	14	719 951	716 768	-3 183	139 251	130 295	-8 956	78 615	90 768	12 153	621 907	647 590	25 683

Z předchozí tabulky je patrné, že jediným ukazatelem, kde se projevila nárůst u všech typů knihoven, byla návštěvnost na kulturních a vzdělávacích akcích. Návštěvníci obou typů akcí jsou v tabulce uvedeni společně, rozlišit kulturní a vzdělávací akci je často problematické.

Následující graf ilustruje postupně se měnící poměr mezi fyzickými návštěvníky knihovny a návštěvníky využívajícími on-line služby.



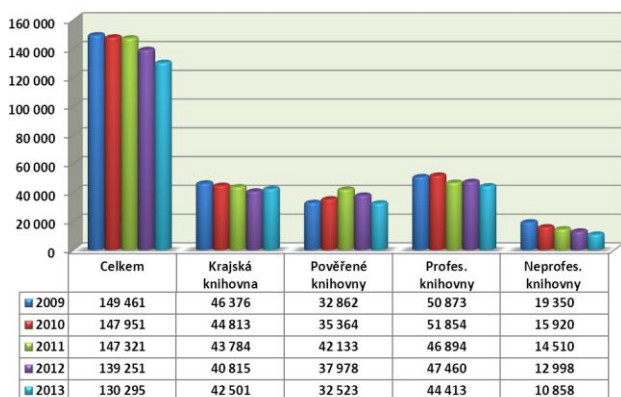
Návštěvníci internetu - % z fyzických návštěv		
	2012	1013
Celkem	14,85	13,89
Krajská knihovna	10,24	10,61
Pověřené knihovny	16,47	14,77
Profes. knihovny	19,54	18,11
Neprofes. knihovny	19,78	15,12

Počet návštěvníků internetu celkově v roce 2013 poklesl o 8 956. Nárůst zaznamenala pouze KVK v Liberci. Projevuje se tak zřejmě rozšíření internetu do domácností. Dále je třeba vzít v úvahu, že v KVK a některých dalších knihovnách je k dispozici WIFI síť a řada uživatelů přichází s vlastním zařízením a v knihovně se k internetu připojuje. Počet uživatelů internetu tohoto typu se neevduje.

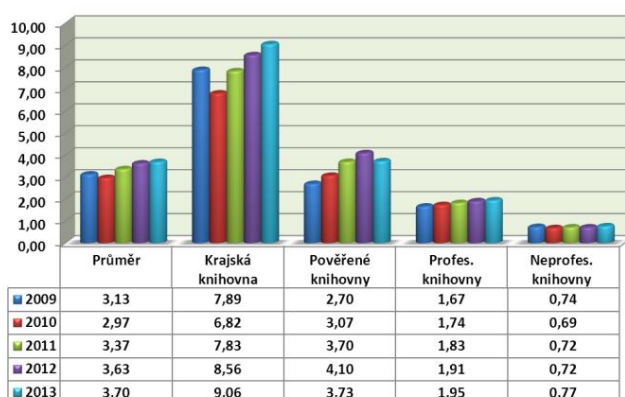
Umožnění přístupu široké veřejnosti k informacím prostřednictvím internetu je z hlediska knihovního zákona považováno za základní službu knihovny stejně jako půjčování tištěných dokumentů. Je tak plněno jedno ze základních východisek Koncepce rozvoje knihoven na léta 2011 – 2015:

Knihovny garantují rovný přístup k informacím všem bez rozdílu jak prostřednictvím svých fondů a informačních zdrojů, tak i nabídkou veřejně přístupného internetu. Přístup k internetu je v současné době nezbytností pro knihovníka a jeho význam se bude zvyšovat s postupující digitalizací dokumentů.

Vývoj návštěvnosti internetu



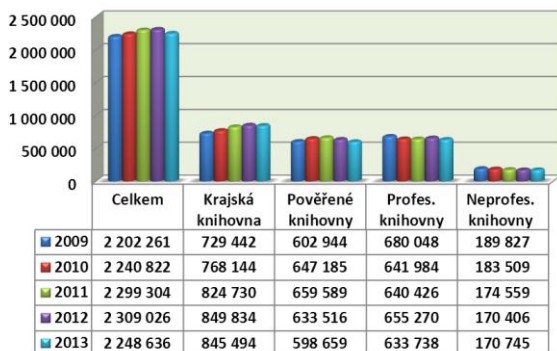
Počet návštěvníků v přepočtu na 1 obyvatele



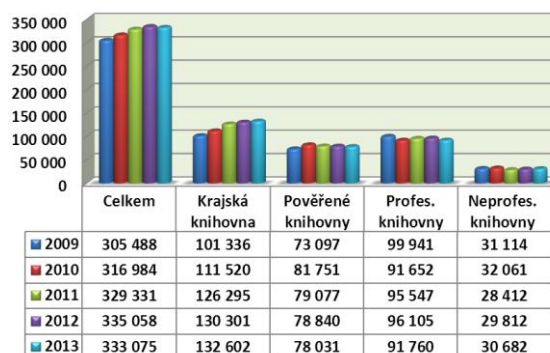
Výpůjčky

Půjčování dokumentů je stále základní službou veřejných knihoven. V celokrajském měřítku byl po několika letech růstu zaznamenán pokles o 60 390 výpůjček. Na něm se podílela KVK v Liberci poklesem o 4 340 výpůjček, MěK Jablonec n. N. poklesem o 34 408 (z toho 32 913 výpůjček periodik) a MěK Semily (o 2 344). Mírný nárůst celkového počtu výpůjček (o 1 895) vykázala MěK Česká Lípa (nárůst výpůjček periodik). Ostatní profesionální knihovny v kraji zaznamenaly pokles výpůjček. Nepatrný nárůst o 339 výpůjček vykázaly neprofesionální knihovny. Počet výpůjček dětským čtenářům v rámci kraje poklesl o 1 983. Nadále rostly výpůjčky dětem v KVK (o 2 301 výp.), nárůst zaznamenaly také neprofesionální knihovny, z pověřených knihoven pouze MěK Česká Lípa (o 1 839 výp.) V MěK v Jablonci n. N. a Semilech byl zaznamenán pokles, stejně jako v ostatních profesionálních knihovnách (o 4 345).

Počet výpůjček 2009 - 2013



Výpůjčky dětem 2009 - 2013



Elektronické služby knihoven

V roce 2013 vykazovalo 94% knihoven Libereckého kraje připojení k internetu. Přes snahu metodiček pověřených knihoven se nepodařilo dokončit internetizaci ve všech knihovnách. Až na výjimky se jedná o menší neprofesionální knihovny. Jedinou profesionální knihovnou, která neposkytovala přístup k internetu byla MĚK Frýdlant umístěná v náhradních prostorách po povodních. V několika případech se jedná o knihovny, které jsou momentálně mimo provoz.

Knihovny nepřipojené k internetu	Počet
Českolipsko	0
Jablonecko	3
Liberecko	3
Semilsko	6

Vybavením knihoven technikou a připojením k internetu byly vytvořeny základy pro rozvoj elektronických služeb knihoven. Přes postupný rozvoj poskytovaných služeb z tabulky vyplývá, že knihovny před sebou mají ještě mnoho práce jak vlastní odborné, tak při přesvědčování zřizovatelů o nutnosti investovat do technického i programového vybavení. Modernizace se daří téměř výlučně prostřednictvím programu VISK 3.

Elektronické služby knihoven v letech 2010 - 2013	Počet knihoven v kraji	Připojení k internetu 2013	Webová stránka knihovny				Návštěvy webové stránky				Automatizovaný knihovní systém			
			2010	2011	2012	2013	2010	2011	2012	2013	2010	2011	2012	2013
Celkem	209	197	68	109	111	118	709 342	792 573	864 971	674 162	114	118	121	133
Krajská knihovna	1	1	1	1	1	1	266 295	283 432	293 650	312 409	1	1	1	1
Pověřené knihovny	3	3	3	3	3	3	265 722	375 294	402 842	125 647	3	3	3	3
Profes. knihovny	33	32	25	27	29	30	104 121	84 741	101 456	97 302	33	33	33	33
Neprofes. knihovny	172	161	39	78	78	84	73 204	49 106	67 023	138 804	77	81	84	99

Více než polovina knihoven v kraji využívá AKS (všechny profesionální knihovny, 57,6% neprofesionálních knihoven). V řadě neprofesionálních, výjimečně i v knihovnách profesionálních, jsou systémy teprve ve fázi vkládání knihovního fondu. V roce 2013 přistoupila MĚK v České Lípě k zavedení kooperativního systému Clavius REKS, do něž zapojila 6 knihoven, KVK v Liberci v závěru roku 2013 podala žádost o dotaci na zavedení systému Clavius REKS pro knihovny Liberecka, v roce 2009 KVK v Liberci připojila ke svému systému ARL obecní knihovnu v Šimonovicích. Knihovna pracuje v režimu poboček KVK v Liberci. KVK připojení dalších knihoven ke svému systému dalším knihovnám nenabízela.

Webové stránky mělo v roce 2013 30 z 33 profesionálních knihoven, nevykazovaly je knihovny v Novém Boru, Frýdlantu a Rovensku p. Troskami. U neprofesionálních knihoven se situace postupně zlepšuje, stránky mělo v roce 2013 84 ze 172 knihoven (49%). Všechny neprofesionální knihovny na Českolipsku kromě 2 nepracujících webových stránek mají díky pověřené knihovně v České Lípě. Problematice webových stránek bude nadále věnována pozornost metodiček PK a bude také tématem vzdělávání knihovníků. Počet návštěvníků webových stránek kolísá pravděpodobně kvůli upřesňování evidence návštěvníků. Zásadní úbytek počtu návštěvníků webu je patrný u pověřených knihoven. MĚK Jablonec nad Nisou vykázala v roce 2013 o 296 810 méně, než v roce 2012.

On-line katalog na internetu	2010	2011	2012	2013
Celkem	33	39	54	62
Krajská knihovna	1	1	1	1
Pověřené knihovny	3	3	3	3
Profes. knihovny	22	27	27	28
Neprofes. knihovny	7	8	23	30

V roce 2013 vystavovalo své katalogy na internetu o 7 neprofesionálních knihoven více, on-line katalog mělo 85% profesionálních knihoven. Nepřetržitý přístup ke katalogu knihovny zásadně zvyšuje kvalitativní úroveň poskytovaných služeb a je společně s webovými stránkami knihovny vizitkou úrovně knihovny. Standardy VKIS doporučují on-line katalog všem knihovnám v obcích nad 500 obyvatel.

Následující tabulka ilustruje využívání on-line katalogů v jednotlivých typech knihoven.

Elektronické služby knihoven v roce 2011 - 2013	Vstupy do e-katalogu						Vstupy do e-protokolu					
	z knihovny			mimo knihovnu			z knihovny			mimo knihovnu		
	2011	2012	2013	2011	2012	2013	2011	2012	2013	2011	2012	2013
Celkem	94 156	108 899	112 096	386 385	471 404	480 275	4 882	6 977	7 236	126 631	148 186	164 800
Krajská knihovna	62 772	75 051	75 834	301 814	331 273	365 326	3 449	4 882	4 170	96 878	113 048	127 424
Pověřené knihovny	17 662	19 425	20 890	60 076	109 938	86 349	492	772	1 327	22 878	25 896	26 827
Profes. knihovny	13 399	13 759	14 898	24 097	27 289	27 576	941	951	1 140	6 864	9 211	10 409
Neprofes. knihovny	323	664	474	398	2 904	1 024	0	372	599	11	31	140


Kulturní a vzdělávací činnost knihoven

Ke společenskému a kulturnímu životu spoluobčanů přispívají nabídkou kulturních a vzdělávacích akcí většinou profesionální knihovny, připravuje je však také řada knihoven v menších obcích. Největší zastoupení mezi vykazovanými akcemi co do počtu mají exkurze, knihovnické lekce a besedy o knihách a spisovatelích pořádané ve spolupráci se školami. Kromě nich jsou organizovány akce v rámci celostátních kampaní vyhlášených Svazem knihovníků a informačních pracovníků: Březen – měsíc čtenářů, Noc s Andersem, Týden knihoven, Den pro dětskou knihu, řada knihoven se zapojila do projektu Už jsem čtenář - Knížka pro prvňáčka. Knihovny propagují anketu Magnesia Litera a anketu SUK o nejoblíbenější dětskou knihu aj. Dále připravují individuální pořady vycházející z podmínek a potřeb jednotlivých měst a obcí. Četné jsou akce zaměřené na region, v němž se knihovna nachází.

Kulturní a vzdělávací činnost knihoven v roce 2013	Kulturní akce	Vzdělávací akce		Celkem všech akcí 2013	Celkem všech akcí 2012
		celkem	z toho v oblasti ICT		
Celkem	2 099	1 493	51	3 592	3 244
Krajská knihovna	328	674	49	1 002	811
Pověřené knihovny	646	206	-	852	797
Profes. knihovny	719	525	1	1 244	1 225
Neprofes. knihovny	406	88	1	494	411

V roce 2013 byl zaznamenán nárůst počtu kulturních a vzdělávacích akcí ve všech typech knihoven.

Čtenář roku 2013 Libereckého kraje



Ve středu 20. března 2013 byla pod záštitou Svazu knihovníků a informačních pracovníků vyhlášena nejlepší dětská čtenářka Libereckého kraje. Stala se jí třináctiletá Lucie Kolková, která navštěvuje Městskou knihovnu ve Cvikově a za 7 let přečetla 929 knih. Vítězka byla vybrána losem, losoval pan Martin Nechvíle, vedoucí Odboru kultury, památkové péče a cestovního ruchu Krajského úřadu Libereckého kraje.



Vítězka postoupila do celostátního kola. Hostem příjemného odpoledne byla také paní ing. Lidie Vajnerová, předsedkyně Nadace Škola hra a členka kulturní komise Libereckého kraje. V Libereckém kraji se k projektu přihlásilo 13 knihoven, které nominovaly své dětské uživatele na významné ocenění. Diplomy a malé odměny, které věnovali Liberecký kraj, Nadace Škola hra, RO SKIP a KVK v Liberci, obdržely všechny nominované děti.



Knihovna Libereckého kraje roku 2013

Místní knihovna v Mříčné (obec Mříčná, okres Semily)

Soutěž Vesnice roku v Programu obnovy venkova je každoročně vyhlašována již od roku 1995. Ke spoluvyhlašovatelům soutěže patří Svaz knihovníků a informačních pracovníků, členem krajské hodnotící komise je vždy zástupce RO SKIP Libereckého kraje. Již tradičně je v rámci vyhodnocení soutěže udělován jedné z obcí Diplom za vzorné vedení obecní knihovny. V roce 2013 diplom za vzorné vedení obecní knihovny převzala spolu s šekem na 10 000 Kč starostka obce Mříčná Jana Holcová.



Místní knihovna v Mříčné

nepatří mezi velké knihovny co se prostorových podmínek a počtu knihovních jednotek týká. „Velkou“ ji dělá osobnost knihovnice, kterou je už od roku 1994 paní Anna Větrovcová – sama náruživá čtenářka a milovnice krásných knih, o čemž svědčí mimo jiné i to, že v knihovně v České Třebové vypomáhala už jako dítě. Bývalá paní učitelka se v „naší Anince“ nezapře. Vzhledem k tomu, že knihovna sídlí v budově základní a mateřské školy, má kolem sebe neustále spoustu dětí, které velice citlivou a přístupnou formou seznamuje s literaturou a četbou vůbec. Moc ráda sleduje ty nejmenší, které se přijdou do knihovny jen tak „rozvalit na koberec“ a v knihách spokojeně listují, prohlížejí si obrázky a pak „nutí“ své rodiče k tomu, aby jim vybranou knihu půjčili domů. A nejen to – z knihovny se často linou tóny flétniček nebo zní angličtina – obojí tu paní knihovnice vyučuje. V knihovně tak umožňuje získat základní hudební a jazykové znalosti i těm dětem, které z jakýchkoliv důvodů nemůžou dojíždět do nedaleké Jilemnice. Paní knihovnice je svým čtenářům k dispozici tak nějak pořád, oficiálně vždy ve čtvrtek je knihovna otevřená pro dospělé, v úterý pro děti a v pátek roznáší knihy a milé slovo nemocným a starším spoluobčanům. Ráda svým čtenářům připravuje knihy dle jejich vkusu a zálib a pak s nimi o přečteném diskutuje. Má radost, že se počet čtenářů od jejího nástupu do knihovny téměř zdvojnásobil. Kromě knih je její velkou láskou cestování. Na kole projela téměř celou Evropu. Fotografie a zážitky z cest si samozřejmě nenechává pro sebe - v knihovně pro zájemce pořádá oblíbené besedy a vyprávění. Mříčenská paní knihovnice má energie na rozdávání – pokud právě pro někoho něco nezařizuje, něco neorganizuje, někomu s něčím nepomáhá – najdete ji určitě v knihovně, nebo v zimě na vrcholcích nedalekých Krkonoš na běžkách, v létě zase v sedle kola někde v Evropě, přičemž už v hlavě sumíruje, jak se o své zážitky podělí se svými čtenáři...

Jitka Vanclová, Městská knihovna Semily




Nominace na cenu Knihovna roku 2013 za Liberecký kraj

Místní lidová knihovna v Dětrichově (obec Dětrichov, okres Liberec)



Dne 3. října 2013 předal v Zrcadlové kapli pražského Klementina první náměstek ministra kultury JUDr. František Mikeš ceny Ministerstva kultury ČR „Knihovna



roku 2013". Knihovnice Místní lidové knihovny v Dětrichově paní Miroslava Kohoutová a starosta obce pan Stanislav Šťasný převzali o cenění Svazu knihovníků a infor-

mačních pracovníků ČR za kulturní a vzdělávací aktivity spojené s knihovnickými službami poskytované v rekonstruovaných prostorách navzdory přerušení v důsledku povodní z roku 2010.

Obec Dětrichov leží v pravém severním výběžku České republiky na říčce Olešce, necelých 6 km od města Frýdlant. Na jihovýchod od Dětrichova se zdvíhají svahy Jizerských hor, na západě jsou "co by kamenem dohodil" hranice s Polskou republikou. Obec se hlásí k mikroregionu Frýdlantsko, který se potýká s poměrně vysokou nezaměstnaností a nepříliš dobrou dopravní obslužností. K 1. lednu 2013 zde žilo 722 obyvatel.

Knihovna poskytuje své služby občanům Dětrichova a okolí i rekreantům již mnoho let. Ve vedení knihovny se vystřídala řada dobrovolných knihovníků. Od roku 1967 - to je již 46 let - stojí v jejím čele paní Miroslava Kohoutová, jedna z neaktivnějších knihovnic a knihovníků Liberecka. Je členkou SKIP, nechybí na žádném setkání knihovníků Libereckého okresu nebo kraje, nevyhýbá se vzdělávacím akcím. Povoláním byla vychovatelkou ZŠ v Dětrichově. Proto má blízko k dětem a skvěle spolupracuje s mateřskou a základní školou. Děti jsou také pravidelnými návštěvníky knihovny a chodí sem velmi rády. Zdá se, že novou tradicí dětrichovské knihovny se stane přenocování předškoláků v knihovně na rozloučenou s mateřskou školou. Vedle toho se knihovna spolu se školou zapojuje i do Noci s Andersenem. Dokumentace k vybraným akcím je zveřejněna na webové stránce knihovny <http://detrichovknihovna.webk.cz/>, celkový počet akcí v roce 2013: 13 - 441 návštěvníků.

Knihovna se vždy snažila poskytovat služby na vysoké úrovni, patřila ke knihovnám, které získaly v minulosti titul Vzorná lidová knihovna. Vysokou úroveň si udržuje i dnes. Do knihovny byl pořízen automatizovaný knihovní systém Clavius, knihovna má vlastní webové stránky. V roce 2008 proběhla úprava a rozšíření prostor knihovny, čtenáři si jich však dlouho neužili. 7. srpna 2010 postihla Dětrichov katastrofální blesková povodeň, která způsobila mnoho škod v řadě obcí a měst Libereckého kraje. Nevyhnula se ani knihovně. Činnost musela být na více než rok přerušena. Část knih a veškeré zařízení a počítačové vybavení bylo zničeno. Za obětí vodě padly i kroniky knihovny, které dokumentovaly bohatou činnost minulých let. Prostory knihovny byly rekonstruovány, knihovní fond za pomoci brigádnice vložen do AKS. Poděkování všem, kteří se na obnovení knihovny podíleli prací, finančně i knižními dary, je zveřejněno na webové stránce knihovny. Pro veřejnost se knihovna znovu otevřela v únoru 2012. Se zahájením činnosti byl spuštěn automatizovaný výpůjční systém. Knihovna má velkou podporu ze strany obce, která mimo jiné na knihovnu pamatuje každoročně částkou na nákup knih (v r. 2013 ve výši 15 000 Kč). Vzorná je také spolupráce s Oddělením služeb knihovnám Liberecka KVK v Liberci, které poskytuje knihovně služby v rámci výkonu RF. Knihovna v Dětrichově žije a znovu nabírá dech. V podpoře obce a v knihovnici paní Kohoutové mají občané záruku, že v knihovně



najdou nejen nové knihy a potřebné informace, ale i příjemné prostředí k setkávání.

Cena Knihovnik/Knihovnice Libereckého kraje roku 2013

byla již podruhé udělena na Setkání knihovníků Libereckého kraje dne 10. 12. 2013. Oceněné kolegyně převzaly pamětní listy, květiny, knižní dary a poukázky v hodnotě 1000 Kč z rukou náměstkyně hejtmana Libereckého kraje pro řízení cestovního ruchu, památkové péče a kultury PhDr. Hany Maierové, která převzala nad udílením cen záštitu, PhDr. Dany Kroulíkové, předsedkyně RV SKIP a Mgr. Blanky Konvalinkové, ředitelky KVK v Liberci.

Regionální organizace SKIP Libereckého kraje se rozhodla už podruhé udělit ocenění nejlepším knihovnicím / knihovníkům, kteří v uplynulém období dosáhli výjimečných výsledků v knihovnách Libereckého kraje, realizovali zajímavou aktivitu nebo se trvale věnovali činností, které přispěly k rozvoji obce nebo knihovnictví samotného. Snahou bylo upozornit veřejnost na osobnosti, které za těmito aktivitami stojí a poděkovat jim za jejich práci. Soutěž byla opět vyhlášena ve dvou kategoriích – Knihovnik / Knihovnice roku a Celoživotní přínos knihovnictví v Libereckém kraji. Nominováno bylo celkem 21 knihovnic, RV SKIP Libereckého kraje rozhodl o udělení cen takto:

KNIHOVNICE ROKU 2013 za celoživotní přínos knihovnictví v Libereckém kraji:

DANUŠE KUBÍČKOVÁ – Obecní knihovna Tatobity

Paní Danuše Kubíčková započala svoji knihovnickou práci v Městské knihovně v Semilech v srpnu 1963 a v Obecní knihovně Tatobitech působí od roku 1977. V roce 2013 tak dosáhla významného pracovního jubilea - 50 let působení v knihovnictví.




KNIHOVNICE ROKU 2013 za celoživotní přínos knihovnictví v Libereckém kraji:

HANA LANGROVÁ - Krajská vědecká knihovna v Liberci
Hana Langrová pracuje v Krajské vědecké knihovně v Liberci v Dětské knihovně již více jak deset let a řadu let předtím působila v jiné menší knihovně. Je knihovnicí tělem i duší, ze které vyzařuje láska k dětem. Jako lektorka dramatické činnosti je známá a uznávána po celé České republice. Je aktivní členkou Klubka dětských knihoven, často působí jako porotkyně v recitačních, literárních a dramatických soutěžích.

KNIHOVNICE ROKU 2013 LIBERECKÉHO KRAJE

Bc. JITKA NOSKOVÁ - Městská knihovna Jablonec nad Nisou

Titul knihovnik roku 2013 Libereckého kraje obdržela Bc. Jitka Nosková za svůj mimořádný počin v osvětové činnosti, a to v přípravě a vydání publikace k 90. výročí otevření Německé knihovny města Jablonce n. N., rovněž i výstavy, řady přednášek a série článků k téže příležitosti.



Tabulková část

Výsledky knihoven za rok 2013

Plnění doporučených standardů veřejných knihovnických a informačních služeb (VKIS)

Výsledky činnosti za rok 2013 jsou ve vybraných ukazatelích porovnávány s výsledky za rok 2012. Tabulky jsou rozděleny do 4 částí:

- Sumární výsledky činnosti knihoven Libereckého kraje (krajská knihovna, pověřené knihovny, základní knihovny s profesionálními pracovníky, základní knihovny neprofesionální - s pracovním úvazkem do 15 hod. týdně)
- Výsledky činnosti KVK v Liberci a knihoven pověřených výkonem regionálních funkcí (MěK Česká Lípa, Jablonec nad Nisou a Semily)
- Výsledky činnosti profesionálních knihoven Libereckého kraje (součty po regionech)
- Výsledky činnosti neprofesionálních knihoven Libereckého kraje (součty po regionech)

Doporučené standardy veřejných knihovnických a informačních služeb

stanoví "Metodický pokyn Ministerstva kultury ČR k vymezení standardu veřejných knihovnických a informačních služeb poskytovaných knihovnami zřízenými a/nebo provozovanými obcemi a kraji na území České republiky" (tzv. "Standard pro dobrou knihovnu").

Ke standardům je třeba přistupovat individuálně vzhledem k situaci jednotlivých obcí a knihoven. Je však třeba s nimi představitele obcí seznamovat; pro metodiky jsou příležitostí k argumentaci při jednání s nimi. O plnění standardů podrobně na str. 26 – 34.

Sumární výsledky činnosti knihoven Libereckého kraje za rok 2013

	Počet obyvatel	I. KNIHOVNÍ FOND						II. ČTENÁŘI A NÁVŠTĚVNÍCI KNIHOVEN								
		Knihovni jednotky			% obnovy knih. fondu ve volném výběru	Obrat knih. fondu	Počet odebíraných periodik	Čtenáři 2012	Čtenáři 2013	% čtenářů z obyvatelstva	Čtenáři do 15 let 2012	Čtenáři do 15 let 2013	% čten. do 15 let z celkového počtu	Počet fyzických návštěvníků 2012	Počet fyzických návštěvníků 2013	Počet návštěvníků celkem (fyzických a on-line)
		2012	2013	na 1000 obyv.												
CELKEM	428 691	2 870 687	2 893 567	6 749,8	4,4	0,8	4 517	59 155	58 093	13,6	13 936	13 935	24,0	937 817	937 831	1 585 421
Krajská knihovna	98 853	1 392 282	1 410 947	14 273,2	9,0	0,6	3 011	26 398	26 002	26,3	4 548	4 459	17,2	398 606	400 619	895 444
Pověřené knihovny	89 444	312 223	315 899	3 531,8	6,0	1,9	444	11 004	10 549	11,8	2 771	2 837	26,9	230 653	220 154	333 330
ZK s profesionál. prac.	145 198	633 297	636 912	4 386,5	3,6	1,0	825	14 300	14 054	9,7	4 247	4 277	30,4	242 861	245 224	283 649
ZK s neprofesionál.prac.	95 196	532 885	529 809	5 565,5	2,0	0,3	237	7 453	7 488	7,9	2 370	2 362	31,5	65 697	71 834	72 998

	% návštěvníků on-line služeb	II. NÁVŠTĚVNÍCI		III. VÝPŮJČKY						III. VÝPŮJČKY			IV. DALŠÍ ÚDAJE						
		% návštěvníků internetu z fyzických návštěvníků celkem	Počet návštěv na 1 obyv.	Výpůjčky celkem 2012	Výpůjčky celkem 2013	Počet výpůjček na 1 obyv.	Počet výpůjček na 1 čtenáře	Výp. knih dospělým		Výpůjčky knih dětem		Výpůjčky periodik		MVS v jiných knih. kladně vyřízené	MVS zaslané jiným knih. kladně vyřízené	Vzděl. a kulturní akce	Kolektivní akce na 1000 obyv.		
								celkem	z toho % nauč. literatury	celkem	na 1 čtenáře do 15 let	z toho % nauč. literatury	Celkem					% z výpůjček celkem	Výpůjčky ostatních dokum.
CELKEM	40,9	13,9	3,7	2 309 026	2 248 636	5,3	38,7	1 516 155	29,1	333 075	23,9	19,4	332 415	14,8	66 991	6 314	4 778	3 592	8,4
Krajská knihovna	55,3	10,6	9,1	849 834	845 494	8,6	32,5	585 151	45,0	132 602	29,7	21,3	72 425	8,6	55 316	2 808	664	1 002	10,1
Pověřené knihovny	34,0	14,8	3,7	633 516	598 659	6,7	56,8	365 156	22,9	78 031	27,5	19,2	147 992	24,7	7 480	2 046	752	852	9,5
ZK s profesionál. prac.	13,6	18,1	2,0	655 270	633 738	4,4	45,1	445 384	17,5	91 760	21,5	18,0	92 407	14,6	4 187	1 235	2 292	1 244	8,6
ZK s neprofesionál.prac.	1,6	15,1	0,8	170 406	170 745	1,8	22,8	120 464	13,6	30 682	13,0	15,6	19 591	11,5	8	225	1 070	494	5,2

	IV. DALŠÍ ÚDAJE					ELEKTRONICKÉ SLUŽBY								Plocha knihovny v m ² na na 1000 obyvatel	Náklady na knihovni fond (bez RF) na 1 obyv.	V. ZAMĚŠTANCÍ						
	Vydané publikace	Studijní místa na 1000 obyv.	Počítače pro uživatele	Počet internet. stanic na 1000 obyv.	Návštěvníci internetu	Vlastní www stránky	Počet návštěvníků webu	Katalog na internetu	Vstupy do katalogu		Vstupy do výpůjčního protokolu		Počet zaměstnanců (přepočt. stav)			Počet zaměst. na 1000 obyvatel	Počet zaměst. na 1000 čtenářů	Počet zaměst. na 1000 návštěv.	Odborní zaměstnanci-úvazky			
									z knihovny	z prostor mimo knihovnu	z knihovny	z prostor mimo knihovnu							Odborní zaměst. celkem	VŠ knih. směru	SŠ knih. směru	
CELKEM	15	4,4	452	1,1	130 295	118	674 162	62	112 096	480 275	7 236	164 800	46,04	21,82	181,45	0,42	3,12	0,11	155,2	17,1	68,2	
Krajská knihovna	6	3,5	50	0,5	42 501	1	312 409	1	75 834	365 326	4 170	127 424	51,5	29,14	77,07	0,78	2,96	0,09	64,6	11,1	32,3	
Pověřené knihovny	3	2,0	46	0,5	32 523	3	125 647	3	20 890	86 349	1 327	26 827	27,5	20,48	51,73	0,58	4,90	0,16	44,5	2,0	21,6	
ZK s profesionál. prac.	6	3,1	123	0,9	44 413	30	97 302	28	14 898	27 576	1 140	10 409	34,7	22,24	52,65	0,36	3,75	0,19	46,2	4,0	14,3	
ZK s neprofesionál.prac.	0	9,4	233	2,5	10 858	84	138 804	30	474	1 024	599	140	75,2	14,83								

Výsledky činnosti KVK v Liberci a knihoven pověřených výkonem regionálních funkcí za rok 2013

	Počet obyvatel	Bezbariérový přístup	I. KNIHOVNÍ FOND							II. UŽIVATELÉ										
			Knihovni jednotky			% obnovy knih. fondu ve volném výběru	Objem přírůstků na 1000 obyv.	Exempláře periodik na 1000 obyvatel	Obrat knih. fondu	Čtenáři 2012	Čtenáři 2013	% čtenářů z obyvatelstva	Čtenáři do 15 let 2012	Čtenáři do 15 let 2013	% čten. do 15 let z celkového počtu	Počet fyzických návštěvníků 2012	Počet fyzických návštěvníků 2013	Počet návštěvníků celkem (fyzických a on-line)	% návštěvníků on-line služeb	% návštěvníků internetu z fyzických návštěvníků celkem
			2012	2013	na 1000 obyv.															
KVK Liberec	98 853	1	1 392 282	1 410 947	14 273,2	9,0	241,4	30,5	0,6	26 398	26 002	26,3	4 548	4 459	17,2	398 606	400 619	895 444	55,3	10,6
Celkem pověřené	89 444	1	312 223	315 899	3 531,8	6,0	112,2	5,0	1,9	11 004	10 549	11,8	2 771	2 837	26,9	230 653	220 154	333 330	34,0	14,8
MěK Česká Lípa	36 646	0	142 859	145 152	3 960,9	7,4	144,4	4,9	2,1	4 691	4 339	11,8	838	806	18,6	109 310	99 123	184 661	46,3	12,2
MěK Jablonec n.N.	44 287	0	104 841	104 977	2 370,4	5,3	81,2	5,1	2,3	4 833	4 684	10,6	1 500	1 532	32,7	88 637	87 317	107 467	18,8	13,5
MěK Semily	8 511	1	64 523	65 770	7 727,7	4,5	135,1	4,5	0,8	1 480	1 526	17,9	433	499	32,7	32 706	33 714	41 202	18,2	25,7

	III. VÝPŮJČKY										IV. DALŠÍ ÚDAJE										
	Výpůjčky celkem 2012	Výpůjčky celkem 2013	Počet výpůjček na 1 obyv.	Počet výpůjček na 1 uživatele	Výp. knih dospělým		Výpůjčky knih dětem		Výpůjčky periodik		Výpůjčky ostatních dokum.	MVS z jiných knih. kladně vyřízené	MVS zaslané jiným knih. kladně vyřízené	Vzdělá. kolektivní akce	Kolektivní akce na 1000 obyv.	Vydané publikace	Studijní místa na 1000 obyv.	Počítače pro uživatele	Počet internet. stanic na 1000 obyv.	Návštěvníci internetu	
					celkem	z toho % nauč. literatury	celkem	na 1 čtenáře do 15 let	z toho % nauč. literatury	Celkem											% výpůjček periodik z výpůjček celkem
KVK Liberec	849 834	845 494	8,6	32,5	585 151	45,0	132 602	29,7	21,3	72 425	8,6	55 316	2 808	664	1 002	10,1	6	3,5	50	0,5	42 501
Celkem pověřené	633 516	598 659	6,7	56,8	365 156	22,9	78 031	27,5	19,2	147 992	24,7	7 480	2 046	752	852	9,5	3	2,0	46	0,5	32 523
MěK Česká Lípa	298 726	300 621	8,2	69,3	222 407	22,8	34 793	43,2	15,7	43 421	14,4	0	1 174	339	439	12,0	2	1,8	14	0,4	12 062
MěK Jablonec n.N.	279 520	245 112	5,5	52,3	110 457	23,0	36 155	23,6	22,8	92 033	37,6	6 467	793	166	270	6,1	1	1,6	16	0,4	11 791
MěK Semily	55 270	52 926	6,2	34,7	32 292	23,5	7 083	14,2	18,6	12 538	23,7	1 013	79	247	143	16,8	0	5,3	16	1,9	8 670

	V. ELEKTRONICKÉ SLUŽBY												Plocha knihovny v m ² na 1000 obyvatel	Hodiny pro veřejnost týdně	VI. Náklady na knihovní fond (bez RF) na 1 obyv.	VII. ZAMĚŠTNANCI						
	Vlastní www stránky	Počet návštěvníků webu	Katalog na internetu	Vstupy do katalogu		Vstupy do výpůjčního protokolu		Vlastní databáze	Licenco-vané el. informační zdroje (EIZ)	Vstupy do EIZ a databází	Stážené digitální dokumenty	On-line informační služby - zodpovězené dotazy				Počet zaměstnanců (přepočt. stav)	Počet zaměst. na 1000 obyv.	Počet zaměst. na 1000 čtenářů	Počet zaměst. na 1000 návštěv.	Odborní zaměstnanci-úvazky		
				z knihovny	z prostor mimo knihovnu	z knihovny	z prostor mimo knihovnu													Odborní zaměst. celkem	VŠ knih. směru	SŠ knih. směru
KVK Liberec	1	312 409	1	75 834	365 326	4 170	127 424	2	10	7 146	12 965	284	51,5	61	29,14	77,1	0,8	3,0	0,1	64,6	11,1	32,3
Celkem pověřené	3	125 647	3	20 890	86 349	1 327	26 827	4	6	492	156	601	27,5	37	20,48	51,7	0,6	4,9	0,2	44,5	2,0	21,6
MěK Česká Lípa	1	68 321	1	14 673	66 329	1 030	19 209	3	2	69	156	428	26,4	37	25,69	23,5	0,6	5,4	0,1	21,0	1,0	10,0
MěK Jablonec n.N.	1	42 328	1	4 934	14 268	147	5 882	1	4	423	0	75	20,6	50	15,60	19,6	0,4	4,2	0,2	16,9	1,0	7,0
MěK Semily	1	14 998	1	1 283	5 752	150	1 736	0	0	0	0	98	67,8	36	23,48	8,6	1,0	5,6	0,2	6,6	0,0	4,6

Výsledky činnosti profesionálních knihoven Libereckého kraje za rok 2013

	Počet obyvatel	Bezbariérový přístup	I. KNIHOVNÍ FOND						II. ČTENÁŘI A NÁVŠTĚVNÍCI KNIHOVEN									
			Knihovní jednotky			% obnovy kniž. fondu ve vol.výběru	Objem přírůstků na 1000 obyv.	Počet odebíraných periodik	Čtenáři 2012	Čtenáři 2013	% čtenářů z obyvatelstva	Čtenáři do 15 let 2012	Čtenáři do 15 let 2013	% čten. do 15 let z celkového počtu	Počet fyzických návštěvníků 2012	Počet fyzických návštěvníků 2013	Počet návštěvníků celkem (fyzických a on-line)	
			2012	2013	na 1000 obyv.													
CELKEM CL	39 587	3	184 500	184 159	4652,0	3,5	126,1	218	3 197	3 134	7,9	814	883	28,2	61 921	61 780	77 306	
Cvikov	4 365	1	29 945	29 750	6815,6	2,6	128,8	48	494	477	10,9	187	179	37,5	13 234	13 664	15 609	
Doksy	5 126	0	32 498	32 927	6423,5	4,1	201,3	52	506	516	10,1	111	126	24,4	11 080	11 269	14 506	
Jablonné v Podj.	3 725	0	17 278	16 621	4462,0	2,6	111,1	10	275	301	8,1	103	146	48,5	6 963	7 426	7 885	
Kamenický Šenov	3 980	1	21 362	20 437	5134,9	4,1	210,3	0	384	403	10,1	95	125	31,0	8 621	8 211	9 091	
Mimoň	6 568	0	26 974	27 146	4133,1	3,8	117,2	46	419	375	5,7	138	111	29,6	6 970	6 124	10 891	
Nový Bor	12 004	1	45 141	45 744	3810,7	3,9	90,0	62	897	879	7,3	143	164	18,7	12 565	12 829	16 709	
Stráž pod Ral.	3 819	0	11 302	11 534	3020,2	2,6	78,0	0	222	183	4,8	37	32	17,5	2 488	2 257	2 615	
CELKEM JBC	26 424	2	100 745	101 537	3842,6	4,5	168,5	183	3 751	3 676	13,9	1 096	1 069	29,1	58 828	60 986	65 963	
Desná	3 110	0	13 014	13 315	4281,4	2,9	123,5	23	250	216	7,0	82	70	32,4	4 270	4 032	4 867	
Rychnov	2 673	0	16 136	16 514	6178,1	5,0	255,1	12	693	738	27,6	211	227	30,8	9 560	12 285	13 051	
Smržovka	3 587	1	9 925	10 041	2799,3	5,6	155,8	14	403	372	10,4	122	110	29,6	7 588	7 948	9 255	
Tanvald	6 474	1	21 618	21 039	3249,8	7,2	234,0	81	1 231	1 250	19,3	417	438	35,0	18 162	16 608	17 907	
Železný Brod	6 098	0	24 010	24 213	3970,7	3,5	137,8	35	669	668	11,0	174	156	23,4	14 943	16 596	17 366	
Lučany	1 738	0	7 353	7 530	4332,6	3,7	158,8	18	361	363	20,9	54	51	14,1	2 473	2 349	2 349	
Velké Hamry	2 744	0	8 689	8 885	3238,0	2,2	71,4	0	144	69	2,5	36	17	24,6	1 832	1 168	1 168	
CELKEM LBC	45 455	2	180 706	183 636	4040,0	3,5	117,6	163	2 721	2 594	5,7	810	807	31,1	42 488	41 946	47 884	
Český Dub	2 600	1	25 476	25 497	9806,5	2,1	200,8	12	275	299	11,5	51	79	26,4	6 329	6 633	8 532	
Frydlant	7 462	0	29 994	30 230	4051,2	2,9	39,5	5	345	288	3,9	57	51	17,7	2 662	2 468	2 468	
Hejnice	2 744	0	15 249	15 548	5666,2	2,7	141,4	7	209	184	6,7	68	57	31,0	3 361	3 034	3 301	
Hodkovice n. M.	2 755	0	12 364	12 291	4461,3	3,4	152,5	21	219	207	7,5	39	33	15,9	1 903	1 930	3 309	
Hrádek n. N.	7 577	0	24 894	25 222	3328,8	1,7	46,9	36	477	438	5,8	137	107	24,4	8 106	7 808	8 636	
Chotyně	960	0	4 788	4 950	5156,3	3,3	168,8	0	43	33	3,4	5	11	33,3	915	850	850	
Chrastava	5 828	0	26 904	26 961	4626,1	2,4	107,9	25	322	309	5,3	75	67	21,7	5 409	4 996	5 612	
Jindřichovice p. S.	670	0	4 640	4 767	7114,9	3,4	241,8	0	77	62	9,3	35	29	46,8	1 680	1 622	1 686	
Nové Město p. S.	3 784	0	16 367	16 662	4403,3	3,3	124,2	14	226	223	5,9	82	90	40,4	4 045	3 462	3 812	
Raspenava	2 835	0	4 658	5 286	1864,6	11,9	222,2	3	93	93	3,3	19	19	20,4	1 535	1 327	1 516	
Vratislavice n. N.	8 240	1	15 372	16 222	1968,7	8,1	159,3	40	435	458	5,6	242	264	57,6	6 543	7 816	8 162	
Celkem SEM	33 732	2	167 346	167 580	4968,0	3,4	141,0	261	4 631	4 650	13,8	1 527	1 518	32,7	79 624	80 512	92 496	
Harrachov	1 498	1	12 261	12 215	8154,2	2,3	164,2	6	316	311	20,8	111	112	36,0	7 030	6 219	6 877	
Jablonec n. Jiz.	1 751	0	13 744	13 954	7969,2	1,5	119,9	11	138	121	6,9	45	34	28,1	3 303	4 179	4 247	
Jilemnice	5 553	1	30 995	30 990	5580,8	1,1	60,0	42	865	886	16,0	244	245	27,7	11 773	11 711	11 711	
Lomnice n. Pop.	5 497	0	16 664	16 643	3027,7	6,0	137,5	39	661	655	11,9	169	157	24,0	8 953	7 983	9 024	
Rokytnice n. Jiz.	2 835	0	15 968	16 123	5687,1	7,3	258,2	10	318	333	11,8	140	146	43,8	2 836	3 060	3 165	
Rovensko p. Tr.	1 259	0	8 560	8 635	6858,6	0,9	59,6	0	132	129	10,3	71	67	51,9	4 488	5 112	5 112	
Turnov	14 058	0	58 372	58 127	4134,8	5,1	162,0	141	1 987	2 016	14,3	677	696	34,5	38 560	39 857	49 940	
Vysoké n. Jiz.	1 281	0	10 782	10 893	8503,5	1,2	99,1	12	214	199	15,5	70	61	30,7	2 681	2 391	2 420	

	II. NÁVŠTĚVNÍCI		III. Výpůjčky											IV. DALŠÍ ÚDAJE					
	% návštěvníků internetu z fyz. návštěvníků celkem	Počet návštěv. na 1 obyv.	Výpůjčky celkem 2012	Výpůjčky celkem 2013	Počet výpůjček na 1 obyv.	Počet výpůjček na 1 čtenáře	Výp. knih dospělým		Výpůjčky knih dětem				Výpůjčky periodik	% periodik z výpůjček celkem	Výpůjčky ostatních dokumentů	MVS z jiných knih. kladně vyřízené	MVS zaslané jiným knih. kladně vyřízené	Vzděl., kulturní akce	Kolektivní akce na 1000 obyv.
							celkem	z toho % nauč. literatury	celkem	na 1 čtenáře do 15 let	z toho % nauč. literatury								
CELKEM CL	25,3	2,0	172 864	168 507	4,3	53,8	126 853	16,7	22 368	25,3	21,8	18 411	10,9	875	60	206	413	10,4	
Cvikov	38,3	3,6	26 313	24 678	5,7	51,7	14 708	14,4	5 939	33,2	29,5	4 031	16,3	0	0	31	60	13,7	
Doksy	21,3	2,8	30 128	29 080	5,7	56,4	21 571	13,5	2 045	16,2	13,8	4 646	16,0	818	0	41	67	13,1	
Jablonec v Podj.	28,4	2,1	15 141	14 500	3,9	48,2	8 648	17,6	5 155	35,3	22,4	640	4,4	57	0	7	80	21,5	
Kamenický Šenov	57,9	2,3	14 012	13 360	3,4	33,2	11 682	13,3	1 678	13,4	9,5	0	0,0	0	60	10	90	22,6	
Mimoň	8,5	1,7	21 398	19 546	3,0	52,1	13 865	15,8	3 386	30,5	21,3	2 295	11,7	0	0	47	82	12,5	
Nový Bor	4,7	1,4	57 370	58 715	4,9	66,8	48 262	13,8	3 654	22,3	17,7	6 799	11,6	0	0	64	34	2,8	
Stráž pod Ral.	0,1	0,7	8 502	8 628	2,3	47,2	8 117	52,4	511	16,0	29,2	0	0,0	0	0	6	0	0,0	
CELKEM JBC	20,3	2,5	149 173	139 483	5,3	37,9	106 950	22,7	16 406	15,4	18,3	15 869	11,4	258	1 109	1 349	174	7	
Desná	24,1	1,6	8 094	7 272	2,3	33,7	5 329	23,9	922	13,2	32,5	1 021	14,0	0	11	80	12	3,9	
Rychnov	24,6	4,9	20 673	20 111	7,5	27,3	12 247	33,2	6 081	26,8	19,4	1 546	7,7	237	7	338	50	18,7	
Smržovka	34,1	2,6	11 359	11 591	3,2	31,2	8 771	23,5	1 688	15,4	16,3	1 132	9,8	0	34	279	36	10,0	
Tanvald	6,9	2,8	62 261	53 616	8,3	42,9	42 875	23,4	3 433	7,8	18,6	7 287	13,6	21	829	482	18	2,8	
Železný Brod	26,2	2,9	34 359	34 732	5,7	52,0	28 371	20,9	3 190	20,5	15,2	3 171	9,1	0	28	156	34	5,6	
Lučany	3,9	1,4	9 553	9 392	5,4	25,9	6 914	10,6	766	15,0	6,1	1 712	18,2	0	200	14	12	6,9	
Velké Hamry	7,9	0,4	2 874	2 769	1,0	40,1	2 443	7,4	326	19,2	24,9	0	0,0	0	0	0	12	4,4	
CELKEM LBC	16,6	1,1	116 871	118 132	2,6	45,5	83 381	11,5	16 977	21,04	20,4	17 724	15,0	50	17	259	94	2	
Český Dub	13,8	3,3	19 792	21 636	8,3	72,4	15 718	18,2	1 756	22,23	20,1	4 162	19,2	0	8	76	19	7,3	
Frydlant	0,0	0,3	10 898	13 132	1,8	45,6	9 497	4,2	3 305	64,80	8,9	330	2,5	0	0	0	0	0,0	
Hejnice	24,1	1,2	7 949	7 334	2,7	39,9	5 795	12,5	1 143	20,05	23,3	396	5,4	0	0	51	5	1,8	
Hodkovice n. M.	7,2	1,2	7 476	7 415	2,7	35,8	4 629	10,5	907	27,48	21,6	1 879	25,3	0	7	0	9	3,3	
Hrádek n. N.	28,9	1,1	18 921	18 783	2,5	42,9	13 800	7,1	1 288	12,04	17,6	3 695	19,7	0	0	7	3	0,4	
Chotyně	71,9	0,9	1 610	1 564	1,6	47,4	1 445	1,4	118	10,73	2,5	1	0,1	0	0	0	2	2,1	
Chrastava	0,4	1,0	19 931	17 519	3,0	56,7	11 908	6,8	2 254	33,64	9,4	3 357	19,2	0	0	10	8	1,4	
Jindřichovice p. S.	13,3	2,5	1 362	1 334	2,0	21,5	1 144	45,0	190	6,55	54,2	0	0,0	0	0	22	25	37,3	
Nové Město p. S.	8,9	1,0	8 427	8 129	2,2	36,5	5 620	12,0	1 507	16,74	12,2	1 002	12,3	0	0	17	16	4,2	
Raspenava	17,4	0,5	4 618	4 380	1,5	47,1	3 824	11,2	455	23,95	18,7	101	2,3	0	0	28	1	0,4	
Vratislavice n. N.	19,8	1,0	15 887	16 906	2,1	36,9	10 001	16,5	4 054	15,36	38,0	2 801	16,6	50	2	48	6	0,7	
CELKEM SEM	11,7	2,7	216 362	207 616	6,2	44,7	128 200	17,9	36 009	23,7	14,4	40 403	19,5	3 004	49	478	563	17	
Harrachov	20,5	4,6	16 339	12 536	8,4	40,3	7 674	12,0	3 206	28,6	16,2	1 567	12,5	89	3	47	19	12,7	
Jablonec n. Jiz.	4,2	2,4	11 188	9 919	5,7	82,0	4 862	11,2	2 813	82,7	14,3	2 244	22,6	0	0	28	20	11,4	
Jilemnice	1,8	2,1	47 934	47 390	8,5	53,5	25 630	12,9	4 827	19,7	8,0	16 933	35,7	0	0	96	68	12,2	
Lomnice n. Pop.	11,0	1,6	26 773	24 122	4,4	36,8	18 072	13,7	2 914	18,6	8,7	3 136	13,0	0	0	127	79	14,4	
Rokytnice n. Jiz.	1,1	1,1	9 464	10 326	3,6	31,0	7 369	9,3	1 975	13,5	10,7	982	9,5	0	7	70	12	4,2	
Rovensko p. Tr.	9,6	4,1	3 263	3 122	2,5	24,2	1 622	92,4	1 500	22,4	12,7	0	0,0	0	0	0	11	8,7	
Turnov	14,7	3,6	98 327	97 484	6,9	48,4	61 204	21,9	18 425	26,5	17,3	14 965	15,4	2 890	39	86	351	25,0	
Vysoké n. Jiz.	21,6	1,9	2 633	2 717	2,1	13,7	1 767	9,1	349	5,7	8,6	576	21,2	25	0	24	3	2,3	

	IV. DALŠÍ ÚDAJE					ELEKTRONICKÉ SLUŽBY							Plocha knihovny v m ² na 1000 obyv.	Hodiny pro veřejnost týdně	Náklady na knihovní fond na 1 obyvatele	V. ZAMĚŠTNANCI						
	Vydané publikace	Studijní místa na 1000 obyv.	Počítače pro uživatele	Počet internet. stanic na 1000 obyv.	Návštěvníci internetu	Vlastní www stránky	Počet návštěvníků webu	Katalog na internetu	Vstupy do katalogu		Vstupy do výpůjčního protokolu					Počet zaměst. na 1000 čtenářů	Počet zaměst. na 1000 návštěv.	Odborní zaměst. celkem	VŠ knih. směru	SŠ knih. směru		
									z knihovny	z prostor mimo knihovnu	z knihovny	z prostor mimo knihovnu										
CELKEM CL	0	2,7	32	0,8	15 623	6	25 722	7	2 783	10 523	193	4 563	36,5	25,10	14,0	0,4	4,5	0,2	9,0	2,0	2,0	
Cvikov	0	4,1	7	1,6	5 230	1	1 146	1	66	1 453	24	492	79,3	25	25,87	2,0	0,5	4,2	0,1	1,0	1,0	0,0
Doksy	0	3,7	5	1,0	2 403	1	5 355	1	0	2 147	0	1 090	29,5	25	45,82	2,0	0,4	3,9	0,1	1,0	1,0	0,0
Jablonek v Podj.	0	1,6	2	0,5	2 112	1	2 854	1	501	368	0	91	32,5	28	16,05	1,0	0,3	3,3	0,1	1,0	0,0	0,0
Kamenický Šenov	0	6,0	5	1,3	4 756	1	2 640	1	603	413	4	27	55,8	23	38,22	1,0	0,3	2,5	0,1	0,0	0,0	0,0
Mimoň	0	3,2	6	0,9	518	1	2 210	1	0	3 170	0	1 597	33,5	25	24,80	4,0	0,6	10,7	0,4	3,0	0,0	1,0
Nový Bor	0	1,4	6	0,5	602	0	0	1	1 362	2 725	164	1 155	21,2	20	18,43	3,0	0,3	3,4	0,2	3,0	0,0	1,0
Stráž pod Ral.	0	0,3	1	0,3	2	1	11 517	1	251	247	1	111	34,3	20	13,09	1,0	0,3	5,5	0,4	0,0	0,0	0,0
CELKEM JBC	0	2,3	23	0,9	12 382	7	15 549	5	4 350	3 993	160	984	32,6	24,38	9,3	0,4	2,5	0,1	9,0	2,0	2,0	
Desná	0	1,0	3	1,0	972	1	2 361	1	34	700	27	135	38,6	15	17,16	1,0	0,3	4,6	0,2	1,0	0,0	0,0
Rychnov	0	3,0	4	1,5	3 020	1	3 566	1	1 077	664	7	102	33,7	24	48,63	1,3	0,5	1,7	0,1	1,0	0,0	1,0
Smržovka	0	2,8	5	1,4	2 707	1	3 284	1	1 043	890	25	417	32,1	31	26,13	1,0	0,3	2,7	0,1	1,0	0,0	0,0
Tanvald	0	1,5	4	0,6	1 144	1	2 136	1	1 869	1 073	8	226	37,1	26	21,76	2,0	0,3	1,6	0,1	2,0	1,0	0,0
Železný Brod	0	3,6	4	0,7	4 355	1	2 305	1	327	666	93	104	23,0	30	19,94	2,0	0,3	3,0	0,1	2,0	1,0	0,0
Lučany	0	2,3	2	1,2	92	1	1 420	0	0	0	0	0	35,7	28	39,46	1,0	0,6	2,8	0,4	1,0	0,0	1,0
Velké Hamry	0	1,1	1	0,4	92	1	477	0	0	0	0	0	34,6	22	13,17	1,0	0,4	14,5	0,9	1,0	0,0	0,0
CELKEM LBC	0	3,8	36	0,8	6 975	10	22 991	9	1 959	4 357	30	1 581	36,2	15,76	12,3	0,3	4,7	0,3	11,3	0,0	2,8	
Český Dub	0	8,5	7	2,7	916	1	3 483	1	1 260	1 242	15	657	180,0	24	21,41	2,0	0,8	6,7	0,2	2,0	0,0	0,0
Frydlant	0	0,8	0	0,0	0	0	0	0	0	0	0	0	14,1	20	4,32	2,0	0,3	6,9	0,8	2,0	0,0	0,0
Hejnice	0	4,7	3	1,1	732	1	903	1	0	137	0	130	43,7	10	12,63	0,5	0,2	2,7	0,2	0,5	0,0	0,0
Hodkovice n. M.	0	5,1	2	0,7	138	1	512	1	126	1 208	0	171	32,7	22	26,72	0,8	0,3	3,9	0,2	0,8	0,0	0,8
Hrádek n. N.	0	2,9	3	0,4	2 257	1	828	1	541	531	3	297	27,1	27	11,30	1,0	0,1	2,3	0,1	1,0	0,0	0,0
Chotyně	0	11,5	5	5,2	611	1	61	0	0	0	0	0	83,3	32	20,83	1,0	1,0	30,3	1,2	0,0	0,0	0,0
Chrastava	0	3,8	1	0,2	21	1	700	1	2	441	0	175	25,7	26	18,43	1,0	0,2	3,2	0,2	1,0	0,0	1,0
Jindřichovice p. S.	0	10,5	4	6,0	216	1	8 223	1	0	64	0	0	58,2	27	13,07	1,0	1,5	16,1	0,6	1,0	0,0	0,0
Nové Město p. S.	0	7,1	3	0,8	307	1	1 604	1	0	283	0	67	31,2	20	22,16	1,0	0,3	4,5	0,3	1,0	0,0	0,0
Raspenava	0	1,8	3	1,1	231	1	1 038	1	0	158	0	31	25,4	28	27,44	1,0	0,4	10,8	0,7	1,0	0,0	1,0
Vratislavice n. N.	0	2,7	5	0,6	1 546	1	5 639	1	30	293	12	53	24,3	18	16,57	1,0	0,1	2,2	0,1	1,0	0,0	0,0
Celkem SEM	6	3,3	32	1,0	9 433	7	33 040	7	5 806	8 703	757	3 281	32,0	25,92	17,1	0,5	3,7	0,2	16,9	0,0	7,5	
Harrachov	0	7,3	2	1,3	1 275	1	1 500	1	1 136	529	13	129	42,1	17	26,06	0,5	0,3	1,6	0,1	0,5	0,0	0,5
Jablonec n. Jiz.	0	10,3	1	0,6	174	1	416	1	0	68	0	0	37,1	20	19,13	1,0	0,6	8,3	0,2	1,0	0,0	0,0
Jilemnice	0	3,1	2	0,4	210	1	7 732	1	121	0	6	0	13,9	25	13,70	3,0	0,5	3,4	0,3	2,8	0,0	1,0
Lomnice n. Pop.	0	1,6	4	0,7	880	1	2 828	1	653	734	2	307	27,3	23	10,19	1,0	0,2	1,5	0,1	1,0	0,0	1,0
Rokytnice n. Jiz.	0	3,5	1	0,4	35	1	1 570	1	33	105	2	0	28,9	20	33,36	1,0	0,4	3,0	0,3	1,0	0,0	1,0
Rovensko p. Tr.	0	7,9	2	1,6	493	0	0	0	0	0	0	0	63,5	20	12,36	0,6	0,5	4,7	0,1	0,6	0,0	0,0
Turnov	0	1,8	18	1,3	5 850	1	18 994	1	3 849	7 238	734	2 845	32,0	43	37,91	9,0	0,6	4,5	0,2	9,0	0,0	4,0
Vysoké n. Jiz.	6	7,8	2	1,6	516	1	0	1	14	29	0	0	86,7	21	20,96	1,0	0,8	5,0	0,4	1,0	0,0	0,0

Výsledky činnosti neprofesionálních knihoven Libereckého kraje v roce 2013 (s pracovním úvazkem do 15 hodin týdně)

	Počet obyvatel	I. Knihovní fond				II. Čtenáři a návštěvníci knihoven								III. Výpůjčky				Kulturní a vzděl. akce	Internetových stanic	Návštěvníci na Internet 2013	Vlastní WWW stránky	počet návštěvníků www stránek	Automatiz. KS ano 1, ne 0	Katalog na internetu
		Knihovní fond			Kč/ 1 obyv. na nákup fondu	Čtenáři 2012	Čtenáři 2013	% čtenářů z obyvatelstva	Čtenáři do 15 let	% čtenářů do 15 let z celkového počtu čtenářů	Počet návštěvníků 2012	Počet návštěvníků 2013	% návštěvníků internetu z náv. celkem	Výpůjčky celkem 2012	Výpůjčky celkem 2013	Počet výpůjček na 1 obyvatele	Výpůjčky periodik							
		2012	2013	na 1 obyv.																				
CELKEM CL	25 306	124 326	121 685	4,81	17,16	1 968	1 913	7,56	650	34,0	20 683	18 551	25,6	40 163	36 979	1,5	570	203	60	4 652	35	85 679	25	16
Bezděz	312	2 025	2 070	6,63	25,64	25	27	8,65	5	18,5	205	243	6,6	761	562	1,8	0	3	1	16	1	2 811	1	0
Brniště	1346	4 308	4 362	3,24	7,43	39	55	4,09	11	20,0	354	496	7,3	1 125	1 410	1,1	0	4	2	35	1	2 539	1	1
Břevniště	396	3 657	3 678	9,29	32,83	33	27	6,82	10	37,0	760	682	25,6	670	767	1,9	31	13	1	165	1	615	1	1
Deštná	113	2 386	2 399	21,23	17,71	10	10	8,85	2	20,0	42	36	0,0	178	107	1,0	0	0	1	0	0	0	0	0
Dubá	1766	9 051	9 203	5,21	20,77	149	85	4,81	14	16,5	839	824	7,3	2 189	2 672	1,5	314	0	1	51	1	1 344	1	1
Dubnice	657	1 758	1 812	2,76	15,22	56	61	9,28	33	54,1	162	224	0,0	586	724	1,1	0	0	1	0	1	1 381	0	0
Holany	515	5 518	5 572	10,82	33,01	49	53	10,29	11	20,8	2 829	2 491	57,5	1 995	1 861	3,6	0	2	3	1 431	1	2 780	1	1
Horní Police	717	3 028	3 058	4,26	7,21	85	0	0,00	0	0,0	575	0	0,0	819	0	0,0	0	0	1	0	1	1 822	1	0
Chlum	251	1 491	1 524	6,07	6,98	12	29	11,55	3	10,3	285	352	52,3	380	448	1,8	0	0	1	184	1	1 846	0	0
Jestřebí	843	2 957	2 991	3,55	8,30	117	124	14,71	79	63,7	152	80	12,5	143	176	0,2	0	1	4	10	1	148	0	0
Kravaře	800	5 758	5 757	7,20	12,50	72	49	6,13	11	22,5	1 396	1 437	51,1	2 397	2 059	2,6	0	8	4	731	1	5 689	1	1
Kunratice-zrušen	594	2 033	0	0,00	0,00	0	0	0,00	0		11	0	0,0	0	0	0,0	0	0	0	0	0	0	0	0
Kuřivody	780	3 883	3 964	5,08	23,52	8	26	3,33	12	46,2	400	294	34,0	887	739	1,0	120	0	1	100	1	1 976	1	0
Mařenice	343	1 248	1 260	3,67	5,83	27	27	7,87	5	18,5	335	337	3,0	858	874	2,6	0	0	1	10	1	1 799	0	0
Noviny pod Ra.	293	3 727	3 784	12,91	34,13	52	54	18,43	8	14,8	332	718	24,6	1 049	789	2,7	0	11	1	170	1	4 519	1	1
Nový Oldřichov	791	5 706	5 868	7,42	39,64	60	53	6,70	13	24,5	629	588	0,0	3 178	2 703	3,4	105	34	1	0	1	0	1	1
Okna	307	3 601	3 639	11,85	26,06	45	45	14,66	20	44,4	109	90	25,6	306	244	0,8	0	0	2	23	1	2 715	1	0
Okrouhlá	550	1 714	1 754	3,19	12,73	15	21	3,82	17	81,0	237	106	0,0	299	343	0,6	0	3	1	0	1	2 586	1	0
Pertoltice	404	836	837	2,07	0,00	20	26	6,44	6	23,1	17	71	5,6	526	491	1,2	0	0	1	4	1	1 845	1	0
Polevsko	371	1 664	1 670	4,50	2,70	10	0	0,00	0	0,0	19	0	0,0	30	0	0,0	0	0	2	0	1	3 617	1	0
Provodín	670	3 232	3 193	4,77	16,42	53	53	7,91	22	41,5	614	546	31,4	482	371	0,6	0	33	2	168	1	626	1	1
Prysk	438	1 758	1 758	4,01	0,00	62	63	14,38	51	81,0	72	70	2,9	165	98	0,2	0	0	1	2	1	1 687	1	0
Skalice	1478	5 567	5 741	3,88	24,83	53	56	3,79	19	33,9	431	359	0,3	1 596	1 420	1,0	0	0	2	1	1	3 594	1	1
Sloup v Čechác	714	3 110	3 123	4,37	6,95	37	37	5,18	9	24,3	537	608	31,7	916	713	1,0	0	0	5	172	1	2 739	1	1
Slunečná	129	1 934	1 950	15,12	23,26	24	24	18,60	4	16,7	26	26	7,7	234	234	1,8	0	0	1	2	1	1 614	0	0
Sosnová	702	2 788	2 987	4,25	38,66	78	70	9,97	30	42,9	429	373	4,6	1 434	1 240	1,8	0	0	2	17	1	3 192	1	1
Stružnice	980	2 241	2 276	2,32	17,34	31	27	2,76	14	51,9	1 953	273	34,7	317	436	0,4	0	0	3	93	1	3 113	1	1
Stvolínky	348	2 955	3 005	8,64	23,25	29	26	7,47	8	30,8	242	212	30,3	518	538	1,6	0	0	3	60	1	3 096	1	1
Svojkov	224	1 887	1 887	8,42	0,00	24	24	10,71	10	41,7	242	342	6,1	325	308	1,4	0	19	1	21	1	1 970	0	0

Výsledky činnosti neprofesionálních knihoven Libereckého kraje v roce 2013 (s pracovním úvazkem do 15 hodin týdně)

	Počet obyvatel	I. Knihovní fond				II. Čtenáři a návštěvníci knihoven								III. Výpůjčky						Kulturní a vzděl. akce Internetových stanic	Návštěvníci na Internet 2013	Vlastní WWW stránky	počet návštěvníků www stránek	Automatiz. KS	Katalog na Internetu
		Knihovní fond			Kč/ 1 obyv. na nákup fondu	Čtenáři 2012	Čtenáři 2013	% čtenářů z obyvatelstva	Čtenáři do 15 let	% čtenářů do 15 let z celkového počtu čtenářů	Počet návštěvníků 2012	Počet návštěvníků 2013	% návštěvníků internetu z náv. celkem	Výpůjčky celkem 2012	Výpůjčky celkem 2013	Počet výpůjček na 1 obyvatele	Výpůjčky periodik								
		2012	2013	na 1 obyv.														ano 1, ne 0							
Svor	664	1 607	1 636	2,46	7,53	80	81	12,20	7	8,6	105	118	0,0	510	748	1,1	0	0	1	0	1	1 529	0	0	
Tachov	196	766	773	3,94	5,10	25	25	12,76	5	20,0	32	31	19,4	126	142	0,7	0	0	1	6	1	1 900	0	0	
Tuhaň	277	162	162	0,58	0,00	23	19	6,86	3	15,8	692	823	22,5	183	173	0,6	0	11	1	185	1	2 184	0	0	
Velký Valtinov	186	1 410	1 433	7,70	21,51	9	6	3,23	0	0,0	171	251	10,0	98	92	0,5	0	14	1	25	1	2 175	1	1	
Volfartice	674	2 070	1 811	2,69	14,79	93	113	16,77	12	10,6	98	141	9,9	198	331	0,5	0	0	1	14	1	1 454	0	0	
Zahrádky	719	3 196	3 253	4,52	18,08	76	88	12,24	36	40,9	853	972	5,1	783	943	1,3	0	36	2	48	1	4 010	1	1	
Zákupy	2798	13 215	11 270	4,03	19,66	154	157	5,61	35	22,3	1 346	1 856	18,1	8 328	7 974	2,9	0	1	1	335	1	7 319	1	1	
Žandov	1960	10 079	10 225	5,22	20,41	233	272	13,88	125	46,0	3 152	2 481	23,1	5 574	4 249	2,2	0	10	2	573	1	3 445	1	0	
CELKEM JBC	15 898	97 738	95 693	6,02	16,32	1 297	1 259	7,92	385	30,6	10 092	11 502	9,0	27 927	30 688	1,9	3 000	65	29	1 035	11	4 054	14	0	
Albrechtice	317	4 318	4 338	13,68	9,47	60	51	16,09	36	70,6	327	315	4,4	324	462	1,5	25	0	1	14	0	0	0	0	
Alšovice	325	3 318	3 351	10,31	24,55	49	36	11,08	9	25,0	281	227	12,3	550	659	2,0	75	0	1	28	1	58	0	0	
Bratříkov	274	2 571	2 604	9,50	28,82	25	20	7,30	5	25,0	403	361	8,3	1 061	962	3,5	120	0	1	30	0	0	0	0	
Držkov	553	4 475	4 493	8,12	6,26	57	52	9,40	10	19,2	336	453	6,2	2 335	1 645	3,0	213	0	0	28	0	0	1	0	
Frydštejn	861	4 087	4 136	4,80	13,45	75	46	5,34	11	23,9	445	514	0,0	1 205	1 410	1,6	423	0	0	0	0	0	0	0	
Huť	311	2 517	2 488	8,00	27,15	26	26	8,36	7	26,9	391	233	15,0	633	586	1,9	19	1	1	35	1	92	1	0	
Janov nad Nisou	1 321	4 916	4 964	3,76	24,99	124	116	8,78	36	31,0	1 140	981	6,2	3 013	2 803	2,1	614	1	2	61	0	0	1	0	
Jenišovice	1 039	3 494	3 571	3,44	16,56	20	19	1,83	5	26,3	157	318	11,0	406	289	0,3	53	0	1	35	0	0	0	0	
Jílové	207	4 075	4 085	19,73	24,24	45	44	21,26	13	29,6	302	272	19,1	1 023	852	4,1	140	0	1	52	0	0	1	0	
Jistebsko	502	2 666	2 702	5,38	15,76	48	25	4,98	15	60,0	260	251	12,4	678	2 980	5,9	60	0	1	31	0	0	0	0	
Josefův Důl	908	4 604	4 697	5,17	22,11	58	54	5,95	14	25,9	433	592	15,0	1 399	1 359	1,5	50	0	2	89	1	311	1	0	
Koberovy	1 039	4 915	4 864	4,68	14,43	93	86	8,28	37	43,0	1 019	1 221	10,2	3 198	3 315	3,2	424	1	2	125	1	310	1	0	
Kořenov - uzavřena	951	2 163	2 163	2,27	8,34	0	0	0,00	0	0,0	0	0	0,0	0	0	0,0	0	0	0	0	0	0	0	0	
Lišný	270	3 026	3 059	11,33	0,00	43	59	21,85	18	30,5	397	427	16,9	385	460	1,7	31	2	2	72	0	0	0	0	
Loužnice	211	4 526	4 594	21,77	58,48	87	88	41,71	29	33,0	401	312	11,2	1 181	1 056	5,0	125	1	1	35	1	190	1	0	
Malá Skála	1 141	5 877	5 924	5,19	8,35	24	18	1,58	0	0,0	331	250	1,6	1 344	1 250	1,1	0	0	1	4	0	0	1	0	
Maršovice	546	1 963	2 008	3,68	3,64	58	62	11,36	8	12,9	173	156	0,0	269	321	0,6	31	0	1	0	1	614	1	0	
Nová Ves n. Nisou	727	4 670	4 804	6,61	21,56	43	45	6,19	21	46,7	273	302	6,6	413	327	0,5	0	0	1	20	1	252	0	0	
Plavý-Haratice	1 033	4 602	3 050	2,95	19,36	20	95	9,20	25	26,3	225	976	8,6	1 455	2 706	2,6	0	17	1	84	0	0	1	0	
Pulečň	401	1 131	1 129	2,82	0,00	18	19	4,74	5	26,3	278	151	15,2	207	220	0,6	0	0	1	23	0	0	0	0	
Radčice	162	4 186	4 206	25,96	30,46	59	54	33,33	15	27,8	375	442	10,4	1 310	1 661	10,3	594	12	1	46	1	852	0	0	

Výsledky činnosti neprofesionálních knihoven Libereckého kraje v roce 2013 (s pracovním úvazkem do 15 hodin týdně)

	Počet obyvatel	I. Knihovní fond				II. Čtenáři a návštěvníci knihoven							III. Výpůjčky						Kulturní a vzděl. akce Internetových stanic	Návštěvníci na Internet 2013	Vlastní WWW stránky	počet návštěvníků www stránek	Automatiz. KS	Katalog na internetu
		Knihovní fond			Kč/ 1 obyv. na nákup fondu	Čtenáři 2012	Čtenáři 2013	% čtenářů z obyvatelstva	Čtenáři do 15 let	% čtenářů do 15 let z celkového počtu čtenářů	Počet návštěvníků 2012	Počet návštěvníků 2013	% návštěvníků internetu z náv. celkem	Výpůjčky celkem 2012	Výpůjčky celkem 2013	Počet výpůjček na 1 obyvatele	Výpůjčky periodik							
		2012	2013	na 1 obyv.																				
Rádlo	741	3 108	3 111	4,20	13,17	50	61	8,23	5	8,2	593	700	9,6	1 014	1 182	1,6	3	15	2	67	1	728	1	0
Skuhrov	545	3 594	2 894	5,31	20,97	69	72	13,21	26	36,1	688	1 013	1,1	1 791	1 677	3,1	0	11	1	11	1	465	1	0
Vlastiboř	133	2 459	2 459	18,49	0,00	26	26	19,55	7	26,9	174	205	9,8	736	530	4,0	0	0	1	20	0	0	0	0
Zásada	891	4 677	4 202	4,72	17,41	71	33	3,70	10	30,3	239	262	26,0	961	930	1,0	0	0	2	68	0	0	1	0
Zlatá Olešnice	489	5 800	5 797	11,85	19,88	49	52	10,63	18	34,6	451	568	10,0	1 036	1 046	2,1	0	4	1		1	182	1	0
CELKEM LBC	25 176	171 726	172 949	6,87	20,49	2 090	2 127	8,45	730	34,3	21 965	25 660	11,6	57 688	60 003	2,4	12 812	130	74	2 906	27	39 939	42	11
Arnoltice	190	2 335	2 390	12,58	52,63	6	6	3,16	0	0,0	94	91	0,0	500	480	2,5	0	0	1	0	1	104	1	0
Bílá	326	3 284	3 197	9,81	114,61	33	34	10,43	12	35,3	851	944	12,9	942	866	2,7	419	33	2	112	1	823	1	1
Bílý Kostel	916	5 312	5 499	6,00	37,56	76	86	9,39	24	27,9	944	1 308	7,7	3 840	5 209	5,7	726	2	2	101	1	268	1	1
Bílý Potok	695	4 646	4 536	6,53	41,61	56	120	17,27	56	46,7	840	1 230	20,3	1 516	2 691	3,9	485	0	2	250	1	1 701	1	0
Bulovka	690	2 761	2 814	4,08	14,49	8	7	1,01	0	0,0	90	85	0,0	568	520	0,8	0	0	1	0	1	104	1	0
Cetenov-H.Lesnov	119	1 931	1 855	15,59	65,97	20	19	15,97	4	21,1	96	165	0,0	423	842	7,1	567	0	1	0	0	0	1	0
Černousy	350	3 397	3 470	9,91	37,14	25	26	7,43	11	42,3	525	307	53,4	869	586	1,7	6	0	1	164	1	186	1	0
Dětrichov	697	3 384	3 478	4,99	21,52	54	53	7,60	20	37,7	697	1 336	21,4	753	799	1,2	0	13	2	254	1	269	1	1
Dlouhý Most	810	5 363	5 516	6,81	11,10	122	67	8,27	17	25,4	321	276	3,8	914	1 221	1,5	0	0	2	10	1	753	1	1
Dolní Řasnice	549	2 726	2 777	5,06	14,51	32	41	7,47	12	29,3	481	640	13,3	1 232	1 300	2,4	350	2	1	85	0	0	1	0
Habartice	460	3 558	3 604	7,83	22,83	23	19	4,13	4	21,1	465	305	4,7	2 020	2 286	5,0	403	0	4	14	1	31	1	1
Heřmanice	252	3 584	3 633	14,42	36,39	50	46	18,25	8	17,4	657	488	10,1	3 062	2 743	10,9	2254	10	2	47	1	112	1	1
Hlavice	228	2 861	2 902	12,73	49,42	18	20	8,77	2	10,0	560	514	65,2	2 041	1 960	8,6	1443	0	1	335	0	0	0	0
Horní Řasnice	240	1 607	1 642	6,84	20,83	11	11	4,58	4	36,4	34	31	0,0	134	140	0,6	0	0	1	0	0	0	1	0
Hradčany	139	1 236	1 256	9,04	0,00	7	12	8,63	2	16,7	242	287	0,0	84	216	1,6	133	0	0	0	0	0	0	0
Janův Důl	149	1 847	1 881	12,62	63,15	8	9	6,04	1	11,1	72	48	33,3	122	94	0,6	15	0	1	16	0	0	1	0
Jeřmanice	475	3 580	3 605	7,59	36,31	17	16	3,37	1	6,3	102	105	0,0	480	708	1,5	380	0	1	0	0	0	0	0
Kobyly	336	2 305	2 019	6,01	19,13	34	41	12,20	9	22,0	484	448	18,8	399	416	1,2	0	1	2	84	1	112	1	0
Krásný Les	450	3 635	3 695	8,21	22,22	39	28	6,22	14	50,0	171	135	0,0	526	399	0,9	0	0	1	0	0	0	1	0
Kryštofovo Údolí	352	2 315	2 340	6,65	14,19	5	8	2,27	1	12,5	35	48	0,0	106	205	0,6	0	0	1	0	0	0	0	0
Křížany	571	2 731	2 819	4,94	12,26	60	65	11,38	30	46,2	1 069	1 341	19,9	423	1 381	2,4	0	45	2	267	1	209	1	0
Kunratice	400	1 554	1 586	3,97	7,50	23	65	16,25	30	46,2	199	1 341	19,9	673	457	1,1	0	0	1	267	1	119	1	0

Výsledky činnosti neprofesionálních knihoven Libereckého kraje v roce 2013 (s pracovním úvazkem do 15 hodin týdně)

	Počet obyvatel	I. Knihovní fond				II. Čtenáři a návštěvníci knihoven							III. Výpůjčky											
		Knihovní fond			Kč/ 1 obyv. na nákup fondu	Čtenáři 2012	Čtenáři 2013	% čtenářů z obyvatelstva	Čtenáři do 15 let	% čtenářů do 15 let z celkového počtu čtenářů	Počet návštěvníků 2012	Počet návštěvníků 2013	% návštěvníků internetu z náv. celkem	Výpůjčky celkem 2012	Výpůjčky celkem 2013	Počet výpůjček na 1 obyvatele	Výpůjčky periodik	Kulturní a vzděl. akce	Internetových stanic	Návštěvníci na Internet 2013	Vlastní WWW stránky	počet návštěvníků www stránek	Automatiz. KS	Katalog na internetu
		2012	2013	na 1 obyv.																				
Lázně Libverda	449	3 751	3 527	7,86	19,87	25	14	3,12	4	28,6	207	335	0,0	450	382	0,9	0	0	1	0	1	149	1	0
Lažany	229	3 965	3 889	16,98	30,57	26	18	7,86	5	27,8	276	242	0,0	829	418	1,8	0	0	1	0	1	47	1	0
Nová Ves	856	3 827	3 868	4,52	5,84	15	17	1,99	6	35,3	164	121	0,0	425	391	0,5	0	0	1	0	1	3 931	1	0
Oldřichov v H.	733	3 042	3 084	4,21	5,46	14	15	2,05	4	26,7	138	114	15,8	632	656	0,9	0	0	2	18	0	0	1	0
Osečná	1 060	10 582	10 379	9,79	18,75	235	231	21,79	101	43,7	2 250	2 577	4,6	5 002	4 903	4,6	0	0	3	114	1	4 511	1	1
Paceřice	324	1 911	1 913	5,90	0,00	49	50	15,43	12	24,0	178	150	0,0	427	311	1,0	0	0	1	0	0	0	1	0
Pěnčín	680	4 500	4 564	6,71	14,71	150	151	22,21	79	52,3	931	1 004	4,0	2 445	2 596	3,8	31	0	1	40	0	0	1	0
Pertoltice	273	3 096	3 139	11,50	20,23	34	33	12,09	5	15,2	494	601	33,6	1 484	1 413	5,2	422	1	3	196	0	0	1	1
Petrašovice	130	1 912	1 946	14,97	37,61	14	9	6,92	1	11,1	343	215	20,0	1 117	1 041	8,0	575	0	1	43	0	0	0	0
Proseč p. J.	331	2 885	2 908	8,79	18,13	26	24	7,25	5	20,8	292	268	0,0	1 466	1 343	4,1	361	0	1	0	0	0	1	0
Přibyslavice	80	2 856	2 896	36,20	86,58	13	9	11,25	0	0,0	217	236	0,0	806	722	9,0	617	0	0	0	0	0	0	0
Příšovice	1 290	6 241	6 372	4,94	16,24	65	46	3,57	11	23,9	335	249	0,0	1 803	1 462	1,1	48	0	2	0	0	0	1	0
Radimovice	293	3 591	3 620	12,35	34,25	55	44	15,02	8	18,2	845	674	8,5	1 374	1 534	5,2	593	1	2	57	1	823	1	0
Rozstání	403	3 464	3 534	8,77	20,13	42	49	12,16	9	18,4	570	595	8,1	1 173	1 141	2,8	257	0	2	48	1	4 095	1	0
Rynoltice	780	4 403	4 712	6,04	19,32	47	62	7,95	19	30,7	809	776	21,4	2 172	1 636	2,1	158	1	3	166	1	261	1	0
Soběslavice	165	2 278	2 294	13,90	45,28	34	36	21,82	20	55,6	321	389	6,2	370	406	2,5	18	8	1	24	1	5 911	1	0
Stráž nad Nisou	2 257	6 416	6 395	2,83	11,58	127	126	5,58	58	46,0	880	1 436	0,0	2 961	3 057	1,4	260	0	2	0	1	1 170	1	1
Světlá p. J.	540	2 668	2 614	4,84	15,83	16	27	5,00	7	25,9	210	242	1,2	829	789	1,5	445	0	2	3	1	3 200	1	0
Svijanský Újezd	379	3 656	3 695	9,75	13,20	57	53	13,98	9	17,0	414	345	0,0	2 015	1 757	4,6	0	0	2	0	0	0	1	0
Svijany	287	2 433	2 498	8,70	26,37	52	51	17,77	22	43,1	319	341	22,9	571	665	2,3	0	0	1	78	1	1 025	1	0
Šimonovice	1 009	2 100	2 145	2,13	10,46	22	32	3,17	6	18,8	435	662	0,4	476	578	0,6	69	3	1	2	1	7 096	1	1
Višňová	1 378	4 434	4 503	3,27	11,61	71	52	3,77	20	38,5	562	364	3,9	1 416	1 337	1,0	104	1	2	14	1	2 761	1	0
Vítkov	385	3 250	3 298	8,57	37,01	23	31	8,05	9	29,0	329	296	0,0	1 533	1 695	4,4	352	0	1	0	0	0	0	0
Vlastibořice	241	3 178	3 231	13,41	29,05	30	32	13,28	19	59,4	81	271	0,0	140	178	0,7	0	7	1	0	1	168	1	0
Vičetín	181	1 911	1 942	10,73	0,00	23	18	9,94	3	16,7	334	692	7,2	553	584	3,2	220	0	1	50	0	0	0	0
Všelibice	380	4 438	4 480	11,79	29,40	62	61	16,05	16	26,2	765	809	4,1	3 316	3 158	8,3	1101	2	1	32	0	0	1	1
Zdislava	289	5 217	5 247	18,16	0,00	11	12	4,15	2	16,7	104	85	15,3	28	62	0,2	0	0	1	13	0	0	1	0
Žďárek	130	1 923	1 941	14,93	17,67	8	18	13,85	6	33,3	75	63	0,0	191	206	1,6	0	0	1	0	0	0	0	0

Výsledky činnosti neprofesionálních knihoven Libereckého kraje v roce 2013 (s pracovním úvazkem do 15 hodin týdně)

	Počet obyvatel	I. Knihovní fond				II. Čtenáři a návštěvníci knihoven							III. Výpůjčky				Kulturní a vzděl. akce	Internetových stanic	Návštěvníci na internet 2013	Vlastní WWW stránky	počet návštěvníků www stránek	Automatiz. KS	Katalog na internetu	
		Knihovní fond			Kč/ 1 obyv. na nákup fondu	Čtenáři 2012	Čtenáři 2013	% čtenářů z obyvatelstva	Čtenáři do 15 let	% čtenářů do 15 let z celkového počtu čtenářů	Počet návštěvníků 2012	Počet návštěvníků 2013	% návštěvníků internetu z náv. celkem	Výpůjčky celkem 2012	Výpůjčky celkem 2013	Počet výpůjček na 1 obyvatele								Výpůjčky periodik
		2012	2013	na 1 obyv.																				
CELKEM SEM	28 816	139 095	139 482	4,84	7,01	2 098	2 189	7,60	597	27,3	15 892	17 285	13,3	44 628	43 075	1,5	3 209	96	70	2 265	11	9 132	18	3
Bělá	250	1 077	1 083	4,33	2,16	26	20	8,00	2	10,0	129	111	9,9	422	379	1,5	13	0	1	11	0	0	1	0
Bělá u Turnova	294	402	407	1,38	0,00	10	7	2,38	0	0,0	29	474	0,0	35	358	1,2	0	48	1	0	0	0	0	0
Benecko-Mrklov	770	5 308	4 112	5,34	9,19	52	69	8,96	7	10,1	233	164	0,0	806	541	0,7	0	0	1	0	1	0	1	0
Benešov	858	3 442	3 440	4,01	1,35	19	25	2,91	4	16,0	207	212	0,0	687	747	0,9	58	0	1	0	0	0	0	0
Bozkov	554	4 261	4 261	7,69	0,00	11	10	1,81	2	20,0	327	298	0,0	386	349	0,6	0	0	1	0	0	0	1	0
Bradlecká Lhota	228	2 994	2 995	13,14	0,00	17	16	7,02	2	12,5	80	68	0,0	389	356	1,6	0	0	1	0	0	0	1	0
Bukovina	199	2 686	2 686	13,50	0,00	23	16	8,04	3	18,8	38	30	0,0	55	48	0,2	0	0	1	0	0	0	0	0
Bystrá n. Jiz.	121	1 377	1 377	11,38	0,00	0	0	0,00	0		0	0		0	0	0,0	0	0	0	0	0	0	0	0
Čistá u Horek	580	1 535	1 619	2,79	8,62	49	63	10,86	14	22,2	142	281	0,0	753	668	1,2	0	6	1	0	0	0	0	0
Dolní Štěpanice	332	2 063	2 089	6,29	16,56	29	28	8,43	15	53,6	476	471	0,0	921	987	3,0	0	0	1	0	0	0	0	0
Doubravice	420	1 205	1 265	3,01	2,40	8	16	3,81	3	18,8	70	130	0,0	158	361	0,9	0	0	1	0	0	0	1	0
Hnanice	172	1 601	1 601	9,31	2,09	14	11	6,40	0	0,0	65	45	4,4	103	123	0,7	49	0	1	2	1	1 641	0	0
Horka u St. Paky	263	1 649	1 649	6,27	0,00	5	4	1,52	1	25,0	38	14	0,0	51	16	0,1	0	0	1	0	0	0	0	0
Horní Branná	1 331	2 827	2 783	2,09	13,87	129	136	10,22	66	48,5	1 226	1 330	0,0	3 130	3 250	2,4	143	10	1	0	0	0	1	0
Chuchelna	963	4 157	4 192	4,35	0,00	10	9	0,93	2	22,2	88	57	0,0	199	203	0,2	0	0	2	0	1	90	1	0
Jesenný	473	2 884	2 884	6,10	1,69	20	22	4,65	4	18,2	61	71	0,0	145	180	0,4	32	0	1	0	0	0	0	0
Jestřábí v Krk.	65	2 650	2 739	42,14	0,00	3	9	13,85	3	33,3	46	44	0,0	73	83	1,3	0	0	0	0	1	0	0	0
Kacanovy	200	1 393	1 393	6,97	0,00	10	12	6,00	0	0,0	180	176	15,3	86	78	0,4	0	0	1	27	0	0	0	0
Karlovice	725	2 976	3 095	4,27	12,55	37	36	4,97	2	5,6	194	182	1,1	170	239	0,3	0	0	1	2	0	0	0	0
Klokočí	196	460	460	2,35	0,00	23	19	9,69	2	10,5	135	328	0,0	53	102	0,5	0	3	1	0	0	0	0	0
Košálov	1 372	6 262	6 617	4,82	37,35	115	125	9,11	32	25,6	1 337	1 236	0,4	4 165	3 214	2,3	726	4	1	4	1	1 200	1	1
Kruh	462	2 421	2 439	5,28	0,00	58	56	12,12	17	30,4	218	235	0,4	253	279	0,6	0	0	1	1	0	0	0	0
Křížlice	129	2 031	2 012	15,60	0,00	21	27	20,93	6	22,2	239	247	0,0	469	503	3,9	0	0	1	0	0	0	0	0
Ktová	199	1 264	1 264	6,35	0,90	8	10	5,03	1	10,0	28	25	20,0	135	126	0,6	5	0	1	5	0	0	1	0
Kundratice	290	1 475	1 506	5,19	19,90	50	50	17,24	19	38,0	897	923	49,3	4 195	4 434	15,3	573	0	1	455	1	548	1	0
Levínská Olešnice	354	921	923	2,61	0,00	28	11	3,11	6	54,6	90	62	0,0	147	121	0,3	0	0	1	0	1	0	1	1
Libštát	947	6 398	6 398	6,76	0,00	45	178	18,80	25	14,0	261	259	3,1	353	346	0,4	0	0	1	8	0	0	1	0
Loktuše	98	748	748	7,63	0,00	6	6	6,12	1	16,7	26	22	0,0	47	49	0,5	0	0	0	0	0	0	0	0
Loučky	161	1 803	1 341	8,33	0,00	5	5	3,11	2	40,0	133	138	8,0	63	120	0,8	0	2	1	11	1	52	1	0

Výsledky činnosti neprofesionálních knihoven Libereckého kraje v roce 2013 (s pracovním úvazkem do 15 hodin týdně)

	Počet obyvatel	I. Knihovní fond				II. Čtenáři a návštěvníci knihoven							III. Výpůjčky											
		Knihovní fond			Kč/ 1 obyv. na nákup fondu	Čtenáři 2012	Čtenáři 2013	% čtenářů z obyvatelstva	Čtenáři do 15 let	% čtenářů do 15 let z celkového počtu čtenářů	Počet návštěvníků 2012	Počet návštěvníků 2013	% návštěvníků internetu z náv. celkem	Výpůjčky celkem 2012	Výpůjčky celkem 2013	Počet výpůjček na 1 obyvatele	Výpůjčky periodik	Kulturní a vzděl. akce internetových stanic	Návštěvníci na internetu 2013	Vlastní WWW stránky	počet návštěvníků www stránek	Automatiz. KS	Katalog na internetu	
		2012	2013	na 1 obyv.																				ano 1, ne 0
Loukov	647	1 204	1 455	2,25	0,00	32	29	4,48	3	10,3	45	36	0,0	119	86	0,1	0	0	1	0	0	0	0	0
Martinice	602	2 844	2 955	4,91	13,29	25	27	4,49	10	37,0	233	192	2,6	927	754	1,3	18	0	2	5	0	0	1	0
Modřišice	418	2 453	2 453	5,87	0,00	20	21	5,02	7	33,3	49	63	15,9	152	193	0,5	0	0	1	10	0	0	0	0
Mříčná	536	1 423	1 426	2,66	3,31	88	89	16,60	34	38,2	402	503	0,0	1 285	1 567	2,9	302	4	1	0	0	0	0	0
Nová Ves n. Pop.	659	6 197	6 258	9,50	18,85	85	82	12,44	10	12,2	190	205	0,0	926	943	1,4	73	0	1	0	0	0	1	0
Ohrazenice	1 099	4 474	4 474	4,07	0,00	30	32	2,91	5	15,6	143	160	3,1	560	663	0,6	0	0	1	5	0	0	0	0
Olešnice	179	1 019	1 019	5,69	0,00	5	4	2,23	1	25,0	65	58	58,6	59	54	0,3	0	0	1	34	0	0	0	0
Peřimov	231	1 393	1 395	6,04	0,00	15	15	6,49	1	6,7	283	120	0,0	650	451	2,0	0	0	1	0	0	0	0	0
Poniklá	1 142	4 863	5 057	4,43	11,52	48	81	7,09	38	46,9	747	1 167	0,0	2 913	2 708	2,4	0	4	1	0	1	251	1	1
Přepeře	874	3 061	3 061	3,50	1,52	78	81	9,27	38	46,9	248	530	2,5	1 289	1 481	1,7	92	3	1	13	0	0	0	0
Příkrý	245	1 892	1 938	7,91	0,00	12	4	1,63	1	25,0	114	29	0,0	560	31	0,1	0	0	1	0	0	0	0	0
Rakousy	81	94	94	1,16	0,00	5	5	6,17	1	20,0	8	30	23,3	23	58	0,7	0	0	1	7	0	0	0	0
Roudnice	59	1 094	1 094	18,54	0,00	5	8	13,56	0	0,0	39	36	0,0	62	55	0,9	0	0	1	0	0	0	0	0
Roztoky u Jilem	989	5 958	6 025	6,09	9,15	69	71	7,18	25	35,2	946	1 044	3,0	2 465	2 828	2,9	0	1	1	31	1	5 263	1	0
Roztoky u Semil	109	1 052	1 052	9,65	0,00	13	10	9,17	2	20,0	92	73	27,4	54	49	0,5	0	0	1	20	0	0	0	0
Slaná	684	664	830	1,21	18,61	44	43	6,29	36	83,7	1 504	1 898	75,9	524	532	0,8	76	1	15	1 440	0	0	0	0
Smrčí	499	1 536	1 710	3,43	3,11	142	34	6,81	18	52,9	157	110	20,9	441	290	0,6	47	0	1	23	0	0	0	0
Stružinec	699	3 113	2 661	3,81	8,25	19	20	2,86	3	15,0	120	107	5,6	409	444	0,6	20	1	0	6	0	0	0	0
Studenec	1 838	5 049	5 221	2,84	12,79	242	238	12,95	44	18,5	1 516	1 370	0,0	7 244	6 381	3,5	272	1	1	0	0	0	1	0
Svojeck	158	1 380	1 390	8,80	0,00	27	27	17,09	8	29,6	214	310	1,9	405	398	2,5	0	0	1	6	1	87	0	0
Syřenov	203	2 076	2 076	10,23	0,00	6	5	2,46	2	40,0	57	49	0,0	94	86	0,4	0	0	1	0	0	0	0	0
Tatobity	565	1 131	1 176	2,08	5,00	42	45	7,96	15	33,3	150	179	29,1	974	1 123	2,0	225	1	1	52	0	0	0	0
Valteřice	528	2 148	2 149	4,07	0,00	45	48	9,09	16	33,3	526	477	6,7	716	651	1,2	0	0	1	32	0	0	0	0
Vesec	226	2 116	2 520	11,15	0,00	20	16	7,08	3	18,8	93	71	0,0	484	437	1,9	0	0	0	0	0	0	0	0
Veselá	158	1 495	1 495	9,46	0,00	9	10	6,33	1	10,0	41	48	0,0	46	52	0,3	0	0	1	0	0	0	0	0
Veselá-Kotelsko	47	680	680	14,47	13,83	8	10	21,28	0	0,0	22	20	15,0	139	154	3,3	150	0	1	3	0	0	0	0
Vichová n. Jiz.	939	2 198	2 211	2,35	0,00	38	52	5,54	19	36,5	314	343	0,0	937	1 122	1,2	224	2	1	0	0	0	0	0
Vitkovice	397	2 631	2 631	6,63	0,00	0	0	0,00	0		0	0		0	0	0,0	0	0	0	0	0	0	0	0
Všeň	609	2 122	2 133	3,50	4,93	46	36	5,91	13	36,1	443	334	9,9	1 250	982	1,6	111	5	1	33	0	0	0	0
Yskeř	390	1 465	1 465	3,76	0,00	49	50	12,82	2	4,0	138	90	21,1	472	242	0,6	0	0	2	19	0	0	0	0

Doporučené standardy veřejných knihovnických a informačních služeb

stanoví "Metodický pokyn Ministerstva kultury ČR k vymezení standardu veřejných knihovnických a informačních služeb poskytovaných knihovnami zřizovanými a/nebo provozovanými obcemi a kraji na území České republiky" vydaný v listopadu 2011 pod č.j. MK 59158/2011. Všechna ustanovení tohoto metodického pokynu mají povahu doporučení, pokud nejsou totožná s ustanoveními knihovního zákona a/nebo vyhlášky. Úplné znění Standardu je uveřejněno na stránce <http://www.kvkli.cz/pro-knihovny/legislativa-koncepce-standardy/standardy-knihovnickych-sluzeb.html>

Předmět standardu knihovnických služeb

- 1) Standard knihovnických služeb vymezuje následující kategorie a v nich indikátory (kritéria), za kterých jsou v knihovnách poskytovány služby uživatelům.
 - a) **provozní doba knihovny pro veřejnost,**
 - b) **tvorba knihovního fondu a informačních zdrojů** (průměrná částka na nákup KF na 1 obyvatele a % obnovy KF)
 - c) umístění knihovny v obci,
 - d) **plocha knihovny určená pro uživatele,**
 - e) **studijní místa pro uživatele knihovny,**
 - f) **přístup k internetu a informačním technologiím,**
 - g) **webová prezentace knihovny,**
 - h) **elektronický katalog knihovny na internetu,**
 - i) pracovníci knihovny a jejich vzdělávání,
 - j) měření spokojenosti uživatelů knihovny.
- 2) Hodnoty indikátorů stanovených standardem knihovnických služeb jsou definovány jako optimální. Jejich dosažení garantuje dobré podmínky pro poskytování služeb uživatelům. Standard knihovnických služeb uvádí u jednotlivých kritérií jako indikativní údaj i hodnoty, které odpovídají hodnotám celostátního průměru.
- 3) Indikátory podmínek pro poskytování knihovnických služeb jsou diferencovány pro knihovny působící v různých velikostních kategoriích obcí a měst. Za základní kritérium byl zvolen počet obyvatel v obci.
- 4) Hodnota konkrétního indikátoru v jednotlivých kategoriích se použije přiměřeně k počtu obyvatel obce, spádové oblasti a místním podmínkám.

Pro porovnání výsledků s doporučenými standardy bylo vybráno 8 ukazatelů (standard pro tvorbu knihovního fondu tvoří 2 části), **kteří jsou označeny tučně.**

Standard *h) elektronický katalog na internetu* je doporučen knihovnám v obcích nad 500 obyvatel. Proto je u nich uváděn počet splněných standardů ze 7, u ostatních z 8. V tabulce jsou buňky knihoven do 500 obyvatel u standardu *elektronický katalog na internetu* označeny rastrem.

Plnění vybraných doporučených standardů veřejných knihovnických a informačních služeb v knihovnách pověřených výkonem RF a KVK v Liberci

Městská knihovna	Počet obyvatel	Z 8 standardů plní	Provozní doba			Knihovní fond						Plocha knihovny na 1000 obyvatel			Studijní místa pro uživatele			Přístup k internetu			Webová prezentace	Katalog na internetu					
			Skutečnost 2011	Standard - doporučené minimum hodin týdně	Dosahuje minima ano/ne	Náklady na knihovní fond	Doporučené minimum na 1 obyvatele	Dosahuje minima ano/ne	% obměny knihovního fondu	Standard	Dosahuje minima ano/ne	Skutečnost	Standard	Dosahuje minima ano/ne	Skutečnost	Standard	Dosahuje minima ano/ne	Počet PC	Doporučené minimum	Dosahuje minima ano/ne							
Česká Lípa	36 646	2	37	45	0	26 Kč	30 Kč	0	7,4	10%	0	26,4	60 m ²	0	67	70	0	14	15	0	1	1					
Jablonec n. N.	44 287	3	50	50	1	16 Kč	30 Kč	0	5,3	10%	0	20,6	60 m ²	0	70	120	0	16	20	0	1	1					
Liberec	98 853	5	61	50	1	29 Kč	30 Kč	0	9,0	10%	0	51,5	60 m ²	0	350	120	1	50	20	1	1	1					
Semily	8 511	6	36	28	1	23 Kč	30 Kč	0	4,5	10%	0	67,8	60 m ²	1	45	20	1	16	5	1	1	1					
V roce 2013 standard plnilo			75% knihoven			3	0% knihoven			0	0% knihoven	0	25% knihoven			1	50% knihoven			2	50% knihoven			2	100% - 4		100% - 4
V roce 2012 standard plnilo			75% knihoven			3	0% knihoven			0	25% knihoven	1	25% knihoven			1	50% knihoven			2	75% knihoven			3	100% - 4		100% - 4

Přehled plnění standardů v knihovnách Libereckého kraje v jednotlivých okresech

Přehled plnění standardů v profesionálních knihovnách Libereckého kraje	Počet knihoven celkem	Provozní doba		Knihovní fond				Plocha knihovny		Studijní místa pro uživatele		Přístup k internetu		Webová prezentace	Katalog na internetu
		Doporučený standard dle počtu obyvatel obce		Náklady na nákup KF (30-45 Kč na 1 obyvatele)	Obnova KF (10% ročně)		Doporučený standard (60m ² na 1 obyv.)		Doporučený standard dle počtu obyvatel obce		Doporučený standard dle počtu obyvatel obce				
		Procento plnění	Počet knihoven	Procento plnění	Počet knihoven	Procento plnění	Počet knihoven	Procento plnění	Počet knihoven	Procento plnění	Počet knihoven	Procento plnění	Počet knihoven		
Českolipsko	7	43%	3	29%	2	0%	0	14%	1	43%	3	57%	4	86% - 6	100% - 7
Jablonecko	7	71%	5	29%	2	0%	0	0%	0	29%	2	43%	3	100% - 7	71% - 5
Liberecko	11	45%	5	0%	0	9%	1	18%	2	82%	9	73%	8	91% - 10	82% - 9
Semilsko	8	75%	6	25%	2	0%	0	25%	2	63%	5	50%	4	88% - 7	88% - 7
Liberecký kraj 2013	33	58% knihoven	19	18% knihoven	6	3% knihoven	1	15% knihoven	5	58% knihoven	19	58% knihoven	19	91% - 30	85% - 28
Liberecký kraj 2012	33	58% knihoven	19	24% knihoven	8	9% knihoven	3	15% knihoven	5	55% knihoven	18	58% knihoven	19	88% - 29	82% - 27

Přehled plnění standardů v neprofesionálních knihovnách Libereckého kraje	Počet knihoven celkem	Provozní doba		Knihovní fond				Plocha knihovny		Studijní místa pro uživatele		Přístup k internetu		Webová prezentace	WWW katalog (doporučen v obcích nad 500 obyvatel)		
		Doporučený standard dle počtu obyvatel obce		Náklady na nákup KF (30-45 Kč na 1 obyvatele)	Obnova KF (10% ročně)		Doporučený standard (60m ² na 1 obyv.)		Doporučený standard dle počtu obyvatel obce		Doporučený standard dle počtu obyvatel obce		Procento plnění v obcích nad 500 obyvatel		Počet katalogů/ počet obcí nad 500 obyvatel	Počet on-line katalogů celkem	
		Procento plnění	Počet knihoven	Procento plnění	Počet knihoven	Procento plnění	Počet knihoven	Procento plnění	Počet knihoven	Procento plnění	Počet knihoven	Procento plnění - počet knihoven					
Českolipsko	36	17%	6	14%	5	0%	0	61%	22	55%	20	75%	27	97% - 35	60%	12/20	16
Jablonecko	26	8%	2	8%	2	0%	0	46%	12	4%	1	61%	16	42% - 11	0%	0/15	0
Liberecko	51	24%	12	31%	16	0%	0	76%	39	61%	31	84%	43	53% - 27	47%	8/17	11
Semilsko	59	14%	8	2%	1	7%	4	64%	38	31%	18	56%	33	19% - 11	8%	2/24	3
Liberecký kraj 2013	172	16% knihoven	28	14% knihoven	24	2% knihoven	4	64% knihoven	111	41% knihoven	70	69% knihoven	119	49% - 84	29%	22/76	30
Liberecký kraj 2012	173	16% knihoven	27	13% knihoven	22	4% knihoven	7	66% knihoven	114	42% knihoven	72	69% knihoven	119	45% - 78	22%	16/73	23

Plnění vybraných doporučených standardů veřejných knihovnických a informačních služeb v profesionálních knihovnách Libereckého kraje v roce 2013

Knihovna	Počet obyvatel	Z 8 standardů plní	Provozní doba			Knihovní fond						Plocha knihovny na 1000 obyvatel			Studijní místa pro uživatele			Přístup k internetu			Webová prezentace	Katalog na internetu	
			Skutečnost 2013	Standard - doporučené minimum hodin týdně	Dosahuje minima ano/ne	Náklady na knihovní fond na 1 obyvatele	Doporučené minimum na 1 obyvatele	Dosahuje minima ano/ne	% obměny knihovního fondu	Standard	Dosahuje minima ano/ne	Skutečnost	Standard	Dosahuje minima ano/ne	Skutečnost	Doporučené minimum	Dosahuje minima ano/ne	Počet PC	Doporučené minimum	Dosahuje minima ano/ne			
Českolipsko	Cvikov	4 365	6	25	23	1	26 Kč	30 Kč	0	2,6	10%	0	79,3	60 m ²	1	18	10	1	7	3	1	1	1
	Doksy	5 126	4	25	28	0	46 Kč	30 Kč	1	4,1	10%	0	29,5	60 m ²	0	19	20	0	5	5	1	1	1
	Jablonec v Podj.	3 725	3	28	23	1	16 Kč	30 Kč	0	2,6	10%	0	32,5	60 m ²	0	6	10	0	2	3	0	1	1
	Kamenický Šenov	3 980	6	23	23	1	38 Kč	30 Kč	1	4,1	10%	0	55,8	60 m ²	0	24	10	1	5	3	1	1	1
	Mimoň	6 568	4	25	28	0	25 Kč	30 Kč	0	3,8	10%	0	33,5	60 m ²	0	21	20	1	6	5	1	1	1
	Nový Bor	12 004	1	20	40	0	18 Kč	30 Kč	0	3,9	10%	0	21,2	60 m ²	0	17	28	0	6	10	0	0	1
	Stráž pod Ralskem	3 819	2	20	23	0	13 Kč	30 Kč	0	2,6	10%	0	34,3	60 m ²	0	1	10	0	1	3	0	1	1
	Standard plní ze 7 knihoven			43% knihoven		3	29% knihoven		2	0% knihoven		0	14% knihoven		1	43% knihoven		3	57% knihoven		4	86% - 6	100% - 7
Jablonecko	Desná	3 110	2	15	23	0	17 Kč	30 Kč	0	2,9	10%	0	38,6	60 m ²	0	3	10	0	3	3	0	1	1
	Rychnov	2 673	5	24	15	1	49 Kč	30 Kč	1	5,0	10%	0	33,7	60 m ²	0	8	9	0	4	2	1	1	1
	Smržovka	3 587	5	31	23	1	26 Kč	30 Kč	0	5,6	10%	0	32,1	60 m ²	0	10	10	1	5	3	1	1	1
	Tanvald	6 474	2	26	28	0	22 Kč	30 Kč	0	7,2	10%	0	37,1	60 m ²	0	10	20	0	4	5	0	1	1
	Železný Brod	6 098	4	30	28	1	20 Kč	30 Kč	0	3,5	10%	0	23,0	60 m ²	0	22	20	1	4	5	0	1	1
	Lučany nad Nisou	1 738	4	28	15	1	39 Kč	30 Kč	1	3,7	10%	0	35,7	60 m ²	0	4	9	0	2	2	1	1	0
	Velké Hamry	2 744	2	22	15	1	13 Kč	30 Kč	0	2,2	10%	0	34,6	60 m ²	0	3	9	0	1	2	0	1	0
	Standard plní ze 7 knihoven			71% knihoven		5	29% knihoven		2	0% knihoven		0	0% knihoven		0	29% knihoven		2	43% knihoven		3	100% - 7	71% - 5
Liberecko	Český Dub	2 600	6	24	15	1	21 Kč	30 Kč	0	2,1	10%	0	180,0	60 m ²	1	22	9	1	7	2	1	1	1
	Frydlant	7 462	0	20	28	0	4 Kč	30 Kč	0	2,9	10%	0	14,1	60 m ²	0	6	20	0	0	5	0	0	0
	Hejnice	2 744	4	10	15	0	13 Kč	30 Kč	0	2,7	10%	0	43,7	60 m ²	0	13	9	1	3	2	1	1	1
	Hodkovice n. M.	2 755	5	22	15	1	27 Kč	30 Kč	0	3,4	10%	0	32,7	60 m ²	0	14	9	1	2	2	1	1	1
	Hrádek n. N.	7 577	3	27	28	0	11 Kč	30 Kč	0	1,7	10%	0	27,1	60 m ²	0	22	20	1	3	5	0	1	1
	Chotyně	960	5	32	5	1	21 Kč	30 Kč	0	3,3	10%	0	83,3	60 m ²	1	11	6	1	5	2	1	1	0
	Chrastava	5 828	3	26	28	0	18 Kč	30 Kč	0	2,4	10%	0	25,7	60 m ²	0	22	20	1	1	5	0	1	1
	Jindřichovice p. S.	670	5	27	5	1	13 Kč	30 Kč	0	3,4	10%	0	58,2	60 m ²	0	7	6	1	4	2	1	1	1
	Nové Město p. S.	3 784	4	20	23	0	22 Kč	30 Kč	0	3,3	10%	0	31,2	60 m ²	0	27	10	1	3	3	1	1	1
	Raspenava	2 835	5	28	15	1	27 Kč	30 Kč	0	11,9	10%	1	25,4	60 m ²	0	5	9	0	3	2	1	1	1
	Vratislavice n. N.	8 240	4	18	28	0	17 Kč	30 Kč	0	8,1	10%	0	24,3	60 m ²	0	22	20	1	5	5	1	1	1
Standard plní z 11 knihoven			45% knihoven		5	0% knihoven		0	9% knihoven		1	18% knihoven		2	82% knihoven		9	73% knihoven		8	91% - 10	82% - 9	
Semilsko	Harrachov	1 498	5	17	15	1	26 Kč	30 Kč	0	2,3	10%	0	42,1	60 m ²	0	11	9	1	2	2	1	1	1
	Jablonec n. Jiz.	1 751	4	20	15	1	19 Kč	30 Kč	0	1,5	10%	0	37,1	60 m ²	0	18	9	1	1	2	0	1	1
	Jilemnice	5 553	2	25	28	0	14 Kč	30 Kč	0	1,1	10%	0	13,9	60 m ²	0	17	20	0	2	5	0	1	1
	Lomnice n. Pop.	5 497	2	23	28	0	10 Kč	30 Kč	0	6,0	10%	0	27,3	60 m ²	0	9	20	0	4	5	0	1	1
	Rokytnice n. Jiz.	2 835	5	20	15	1	33 Kč	30 Kč	1	7,3	10%	0	28,9	60 m ²	0	10	9	1	1	2	0	1	1
	Rovensko p. Tr.	1 259	4	20	15	1	12 Kč	30 Kč	0	0,9	10%	0	63,5	60 m ²	1	10	9	1	2	2	1	0	0
	Turnov	14 058	5	43	40	1	38 Kč	30 Kč	1	5,1	10%	0	32,0	60 m ²	0	25	28	0	18	10	1	1	1
	Vysoké n. Jiz.	1 281	6	21	15	1	21 Kč	30 Kč	0	1,2	10%	0	86,7	60 m ²	1	10	9	1	2	2	1	1	1
Standard plní z 8 knihoven:			75% knihoven		6	25% knihoven		2	0% knihoven		0	25% knihoven		2	63% knihoven		5	50% knihoven		4	88% - 7	88% - 7	

Plnění vybraných doporučených standardů veřejných knihovnických a informačních služeb v neprofesionálních knihovnách Libereckého kraje v roce 2013

Knihovna	Počet obyvatel	Počet plněných standardů ze 7 (do 500 obyvatel) nebo 8 (nad 500 obyvatel)	Provozní doba			Knihovní fond						Plocha knihovny na 1000 obyvatel			Studijní místa pro uživatele			Přístup k internetu			WWW katalog (doporučen v obcích nad 500 obyvatel)					
			Skutečnost 2013	Standard - doporučené minimum hodin týdně	Dosahuje minima ano/ne	Náklady na knihovní fond na 1 obyvatele	Doporučené minimum na 1 obyvatele	Dosahuje minima ano/ne	% obměny knihovního fondu	Standard	Dosahuje minima ano/ne	Skutečnost	Standard	Dosahuje minima ano/ne	Skutečnost	Doporučené minimum	Dosahuje minima ano/ne	Počet PC	Doporučené minimum	Dosahuje minima ano/ne	Webová prezentace minimálně v uvedeném rozsahu	On-line katalog	Obec nad 500 obyvatel	ano/ne		
Českolipsko	Dešná	113	3/7	1	5	0	18 Kč	30 Kč	0	0,5	10%	0	531,0	60 m ²	1	12	4	1	1	1	1	0	0	ne	0	
	Dubá	1 766	2/8	4	15	0	21 Kč	30 Kč	0	1,7	10%	0	17,0	60 m ²	0	7	9	0	1	2	0	1	1	ano	1	
	Dubnice	657	1/8	2	5	0	15 Kč	30 Kč	0	3,0	10%	0	30,4	60 m ²	0	1	6	0	1	2	0	1	0	ano	0	
	Holany	515	6/8	10	5	1	33 Kč	30 Kč	1	2,3	10%	0	159,2	60 m ²	1	4	6	0	3	2	1	1	1	ano	1	
	Horní Police	717	3/8	4	5	0	7 Kč	30 Kč	0	1,0	10%	0	107,4	60 m ²	1	10	6	1	1	2	0	1	0	ano	0	
	Chlum	251	4/7	4	5	0	7 Kč	30 Kč	0	2,2	10%	0	239,0	60 m ²	1	5	4	1	1	1	1	1	0	ne	0	
	Jestřebí	843	3/8	4	5	0	8 Kč	30 Kč	0	1,1	10%	0	59,3	60 m ²	0	8	6	1	4	2	1	1	0	ano	0	
	Kravaře	800	6/8	10	5	1	13 Kč	30 Kč	0	1,0	10%	0	65,0	60 m ²	1	9	6	1	4	2	1	1	1	ano	1	
	Kuřívody	780	3/8	2	5	0	24 Kč	30 Kč	0	2,0	10%	0	71,8	60 m ²	1	6	6	1	1	2	0	1	0	ano	0	
	Mařenice	343	3/7	4	5	0	6 Kč	30 Kč	0	1,0	10%	0	87,5	60 m ²	1	1	4	0	1	1	1	1	0	ne	0	
	Noviny pod Ral.	293	5/7+kat.	2	5	0	34 Kč	30 Kč	1	1,5	10%	0	174,1	60 m ²	1	10	4	1	1	1	1	1	1	ne	1	
	Nový Oldřichov	791	5/8	2	5	0	40 Kč	30 Kč	1	2,8	10%	0	126,4	60 m ²	1	17	6	1	1	2	0	1	1	ano	1	
	Okna	307	4/7	2	5	0	26 Kč	30 Kč	0	1,0	10%	0	97,7	60 m ²	1	6	4	1	2	1	1	1	0	ne	0	
	Okrouhlá	550	3/8	2	5	0	13 Kč	30 Kč	0	2,3	10%	0	72,7	60 m ²	1	8	6	1	1	2	0	1	0	ano	0	
	Pertoltice	404	4/7	3	5	0	0 Kč	30 Kč	0	0,1	10%	0	74,3	60 m ²	1	5	4	1	1	1	1	1	0	ne	0	
	Polevsko	371	3/7	2	5	0	3 Kč	30 Kč	0	0,4	10%	0	67,4	60 m ²	1	2	4	0	2	1	1	1	0	ne	0	
	Provodín	670	3/8	4	5	0	16 Kč	30 Kč	0	2,4	10%	0	26,9	60 m ²	0	2	6	0	2	2	1	1	1	1	ano	1
	Prysk	438	4/7	1	5	0	0 Kč	30 Kč	0	0,0	10%	0	102,7	60 m ²	1	4	4	1	1	1	1	1	0	ne	0	
	Skalice	1 478	3/8	3	15	0	25 Kč	30 Kč	0	3,5	10%	0	43,3	60 m ²	0	8	9	0	2	2	1	1	1	1	ano	1
	Sloup v Čechách	714	4/8	4	5	0	7 Kč	30 Kč	0	1,5	10%	0	112,0	60 m ²	1	5	6	0	5	2	1	1	1	1	ano	1
Slunečná	129	2/7	3	5	0	23 Kč	30 Kč	0	0,8	10%	0	31,0	60 m ²	0	0	4	0	1	1	1	1	0	ne	0		
Sosnová	702	4/8	2	5	0	39 Kč	30 Kč	1	6,7	10%	0	57,0	60 m ²	0	2	6	0	2	2	1	1	1	1	ano	1	
Stružnice	980	4/8	5	5	1	17 Kč	30 Kč	0	1,5	10%	0	36,7	60 m ²	0	3	6	0	3	2	1	1	1	1	ano	1	
Stvolínky	348	4/7+kat.	1	5	0	23 Kč	30 Kč	0	1,9	10%	0	166,7	60 m ²	1	8	4	1	3	1	1	1	1	ne	1		

Poznámka:

Poslední z vybraných standardů - Elektronický katalog knihovny na internetu - je určen pro knihovny v obcích nad 500 obyvatel. Proto je u knihoven v menších obcích uváděn počet splněných standardů ze 7, u obcí nad 500 obyvatel z 8. V tabulce jsou v posledním sloupci buňky knihoven v obcích do 500 obyvatel označeny rastroem.

Plnění vybraných doporučených standardů veřejných knihovnických a informačních služeb v neprofesionálních knihovnách Libereckého kraje v roce 2013

Knihovna	Počet obyvatel	Počet plněných standardů ze 7 (do 500 obyvatel) nebo 8 (nad 500 obyvatel)	Provozní doba			Knihovní fond						Plocha knihovny na 1000 obyvatel			Studijní místa pro uživatele			Přístup k internetu			WWW katalog (doporučen v obcích nad 500 obyvatel)												
			Skutečnost 2013	Standard - doporučené minimum um hodin týdně	Dosahuje minima ano/ne	Náklady na knihovní fond na 1 obyvatele	Doporučené minimum na 1 obyvatele	Dosahuje minima ano/ne	% obměny knihovního fondu	Standard	Dosahuje minima ano/ne	Skutečnost	Standard	Dosahuje minima ano/ne	Skutečnost	Doporučené minimum	Dosahuje minima ano/ne	Počet PC	Doporučené minimum	Dosahuje minima ano/ne	Webová prezentace minimálně v uvedeném rozsahu	On-line katalog	Obec nad 500 obyvatel	ano/ne									
Českolipsko	Svojkov	224	4/7	3	5	0	0 Kč	30 Kč	0	0,0	10%	0	312,5	60 m ²	1	30	4	1	1	1	1	0	ne	0									
	Svor	664	1/8	1	5	0	8 Kč	30 Kč	0	1,8	10%	0	57,2	60 m ²	0	5	6	0	1	2	0	1	0	ano	0								
	Tachov	196	3/7	4	5	0	5 Kč	30 Kč	0	0,9	10%	0	91,8	60 m ²	1	1	4	0	1	1	1	1	0	ne	0								
	Tuhaň	277	4/7	3	5	0	0 Kč	30 Kč	0	0,0	10%	0	90,3	60 m ²	1	8	4	1	1	1	1	1	0	ne	0								
	Velký Valtinov	186	5/7+kat.	5	5	1	22 Kč	30 Kč	0	1,6	10%	0	268,8	60 m ²	1	12	4	1	1	1	1	1	1	ne	1								
	Volfartice	674	1/8	2	5	0	15 Kč	30 Kč	0	2,2	10%	0	40,1	60 m ²	0	3	6	0	1	2	0	1	0	ano	0								
	Zahrádky	719	5/8	18	5	1	18 Kč	30 Kč	0	1,8	10%	0	41,7	60 m ²	0	12	6	1	2	2	1	1	1	ano	1								
	Žákupy	2 798	3/8	10	15	0	20 Kč	30 Kč	0	2,4	10%	0	39,3	60 m ²	0	32	9	1	1	2	0	1	1	ano	1								
	Žandov	1 960	3/8	6	15	0	20 Kč	30 Kč	0	2,1	10%	0	57,1	60 m ²	0	10	9	1	2	2	1	1	0	ano	0								
Standard plní z 36 knihoven Českolipska:			17% knihoven			5	14% knihoven			4	0% knihoven			0	61% knihoven			20	55% knihoven			19	75% knihoven			24	97% - 35			60% nad 500 ob. (12 z 20)			14
Jablonecko	Albrechtice	317	1/7	2	5	0	9 Kč	30 Kč	0	0,5	10%	0	56,8	60 m ²	0	2	4 až 5	0	1	1	1	0	0	ne	0								
	Alšovice	325	3/7	2	5	0	25 Kč	30 Kč	0	1,3	10%	0	215,4	60 m ²	1	1	4 až 5	0	1	1	1	1	0	ne	0								
	Bratříkov	274	2/7	2	5	0	29 Kč	30 Kč	0	1,3	10%	0	146,0	60 m ²	1	1	4 až 5	0	1	1	1	0	0	ne	0								
	Držkov	553	1/8	2	5	0	6 Kč	30 Kč	0	0,4	10%	0	72,3	60 m ²	1	2	6 až 8	0	0	2	0	0	0	0	ano	0							
	Frydštejn	861	0/8	2	5	0	13 Kč	30 Kč	0	1,2	10%	0	23,2	60 m ²	0	1	6 až 8	0	0	2	0	0	0	0	ano	0							
	Huť	311	3/7	2	5	0	27 Kč	30 Kč	0	1,6	10%	0	96,5	60 m ²	1	1	4 až 5	0	1	1	1	1	0	ne	0								
	Janov nad Nisou	1 321	1/8	3	15	0	25 Kč	30 Kč	0	3,0	10%	0	37,1	60 m ²	0	2	9 až 10	0	2	2	1	0	0	0	ano	0							
	Jenišovice	1 039	0/8	2	15	0	17 Kč	30 Kč	0	2,2	10%	0	19,3	60 m ²	0	1	6 až 8	0	1	2	0	0	0	0	ano	0							
	Jílové	207	2/7	2	5	0	24 Kč	30 Kč	0	0,2	10%	0	241,6	60 m ²	1	1	4 až 5	0	1	1	1	0	0	ne	0								
	Jístebsko	502	0/8	2	5	0	16 Kč	30 Kč	0	1,3	10%	0	59,8	60 m ²	0	1	6 až 8	0	1	2	0	0	0	0	ano	0							
	Josefův Důl	908	4/8	5	5	1	22 Kč	30 Kč	0	2,0	10%	0	77,1	60 m ²	1	2	6 až 8	0	2	2	1	1	0	ano	0								
	Koberovy	1 039	2/8	3	15	0	14 Kč	30 Kč	0	1,2	10%	0	57,8	60 m ²	0	5	9 až 10	0	2	2	1	1	0	ano	0								
	Kořenov - uzavř.	951	0/8	0	5	0	8 Kč	30 Kč	0	0,0	10%	0	0,0	60 m ²	0	0	6 až 8	0	0	2	0	0	0	0	ano	0							
	Líšný	270	3/7	2	5	0	0 Kč	30 Kč	0	1,2	10%	0	133,3	60 m ²	1	9	4 až 5	1	2	1	1	0	0	ne	0								
	Loužnice	211	4/7	2	5	0	58 Kč	30 Kč	1	1,5	10%	0	189,6	60 m ²	1	1	4 až 5	0	1	1	1	1	0	ne	0								
	Malá Skála	1 141	0/8	2	15	0	8 Kč	30 Kč	0	0,8	10%	0	35,1	60 m ²	0	1	9 až 10	0	1	2	0	0	0	0	ano	0							
	Maršovice	546	1/8	2	5	0	4 Kč	30 Kč	0	2,7	10%	0	55,0	60 m ²	0	1	6 až 8	0	1	2	0	1	0	ano	0								
	Nová Ves n. Nis.	727	1/8	4	5	0	22 Kč	30 Kč	0	2,8	10%	0	55,0	60 m ²	0	1	6 až 8	0	1	2	0	1	0	ano	0								
Plavy	1 033	0/8	5	15	0	19 Kč	30 Kč	0	2,5	10%	0	24,2	60 m ²	0	1	9 až 10	0	1	2	0	0	0	0	ano	0								
Pulečný	401	1/7	2	5	0	0 Kč	30 Kč	0	0,0	10%	0	49,9	60 m ²	0	1	4 až 5	0	1	1	1	0	0	ne	0									
Radčice	162	4/7	2	5	0	30 Kč	30 Kč	1	0,5	10%	0	296,3	60 m ²	1	1	4 až 5	0	1	1	1	1	0	ne	0									
Rádlo	741	2/8	3	5	0	13 Kč	30 Kč	0	1,4	10%	0	33,7	60 m ²	0	2	6 až 8	0	2	2	1	1	0	ano	0									

Poznámka:

Poslední z vybraných standardů - Elektronický katalog knihovny na internetu - je určen pro knihovny v obcích nad 500 obyvatel. Proto je u knihoven v menších obcích uváděn počet splněných standardů ze 7, u obcí nad 500 obyvatel z 8. V tabulce jsou v posledním sloupci buňky knihoven v obcích do 500 obyvatel označeny rastroem.

Plnění vybraných doporučených standardů veřejných knihovnických a informačních služeb v neprofesionálních knihovnách Libereckého kraje v roce 2013

Knihovna	Počet obyvatel	Počet plněných standardů ze 7 (do 500 obyvatel) nebo 8 (nad 500 obyvatel)	Provozní doba			Knihovní fond						Plocha knihovny na 1000 obyvatel			Studijní místa pro uživatele			Přístup k internetu			WWW katalog (doporučen v obcích nad 500 obyvatel)					
			Skutečnost 2013	Standard - doporučené minimum hodin týdně	Dosahuje minima ano/ne	Náklady na knihovní fond na 1 obyvatele	Doporučené minimum na 1 obyvatele	Dosahuje minima ano/ne	% obměny knihovního fondu	Standard	Dosahuje minima ano/ne	Skutečnost	Standard	Dosahuje minima ano/ne	Skutečnost	Doporučené minimum	Dosahuje minima ano/ne	Počet PC	Doporučené minimum	Dosahuje minima ano/ne	Webová prezentace minimálně v uvedeném rozsahu	On-line katalog	Obec nad 500 obyvatel	ano/ne		
Jablonecko	Skuhrov	545	2/8	5	5	1	21 Kč	30 Kč	0	4,0	10%	0	55,1	60 m ²	0	1	6 až 8	0	1	2	0	1	0	ano	0	
	Vlastiboř	133	2/7	2	5	0	0 Kč	30 Kč	0	0,0	10%	0	360,9	60 m ²	1	1	4 až 5	0	1	1	1	0	0	ne	0	
	Zásada	891	2/8	2	5	0	17 Kč	30 Kč	0	2,0	10%	0	89,8	60 m ²	1	1	6 až 8	0	2	2	1	0	0	ano	0	
	Zlatá Olešnice	489	3/8	2	5	0	20 Kč	30 Kč	0	1,2	10%	0	122,7	60 m ²	1	1	6 až 8	0	1	1	1	1	0	ano	0	
	Standard plní z 26 knihoven Jablonecka:			8% knihoven	2	8% knihoven	2	0% knihoven	0	46% knihoven	12	4% knihoven	1	61% knihoven	16	42% - 11	0% nad 500 ob. (0 z 15)			0						
Liberecko	Arnoltice	190	4/7	2	5	0	53 Kč	30 Kč	1	2,3	10%	0	105,3	60 m ²	1	3	4	0	1	1	1	1	0	ne	0	
	Bílá	326	6/7+kat.	3	5	0	115 Kč	30 Kč	1	1,3	10%	0	92,0	60 m ²	1	12	4	1	2	1	1	1	1	1	ne	1
	Bílý Kostel	916	6/8	8	5	1	38 Kč	30 Kč	1	5,3	10%	0	91,7	60 m ²	1	3	6	0	2	2	1	1	1	1	ano	1
	Bílý Potok	695	4/8	8	5	1	42 Kč	30 Kč	1	2,3	10%	0	51,8	60 m ²	0	4	6	0	2	2	1	1	0	ano	0	
	Bulovka	690	1/8	2	5	0	14 Kč	30 Kč	0	1,9	10%	0	43,5	60 m ²	0	4	6	0	1	2	0	1	0	ano	0	
	Cetenov-H.Lesnov	119	4/7	2	5	0	66 Kč	30 Kč	1	2,1	10%	0	235,3	60 m ²	1	4	4	1	1	1	1	0	0	ne	0	
	Černousy	350	5/7	4	5	0	37 Kč	30 Kč	1	2,4	10%	0	68,6	60 m ²	1	6	4	1	1	1	1	1	0	ne	0	
	Dětrichov	697	6/8	5	5	1	22 Kč	30 Kč	0	2,7	10%	0	84,7	60 m ²	1	20	6	1	2	2	1	1	1	1	ano	1
	Dlouhý Most	810	6/8	7	5	1	11 Kč	30 Kč	0	2,7	10%	0	79,0	60 m ²	1	6	6	1	2	2	1	1	1	1	ano	1
	Dolní Řasnice	549	2/8	2	5	0	15 Kč	30 Kč	0	1,9	10%	0	145,7	60 m ²	1	7	6	1	1	2	0	0	0	ano	0	
	Habartice	460	5/8	3	5	0	23 Kč	30 Kč	0	1,3	10%	0	210,9	60 m ²	1	14	4	1	4	1	1	1	1	1	ano	1
	Heřmanice	252	6/7+kat.	4	5	0	36 Kč	30 Kč	1	1,4	10%	0	214,3	60 m ²	1	12	4	1	2	1	1	1	1	1	ne	1
	Hlavice	228	4/7	2	5	0	49 Kč	30 Kč	1	1,4	10%	0	219,3	60 m ²	1	8	4	1	1	1	1	0	0	ne	0	
	Horní Řasnice	240	1/7	1	5	0	21 Kč	30 Kč	0	2,3	10%	0	58,3	60 m ²	0	1	4	0	1	1	1	0	0	ne	0	
	Hradčany	139	2/7	2	5	0	0 Kč	30 Kč	0	1,6	10%	0	215,8	60 m ²	1	7	4	1	0	1	0	0	0	ne	0	
	Janův Důl	149	3/7	4	5	0	63 Kč	30 Kč	1	2,7	10%	0	959,7	60 m ²	1	2	4	0	1	1	1	0	0	ne	0	
	Jeřmanice	475	2/7	2	5	0	36 Kč	30 Kč	1	1,1	10%	0	63,2	60 m ²	1	3	4	0	0	1	0	0	0	ne	0	
	Kobyly	336	4/7	3	5	0	19 Kč	30 Kč	0	3,2	10%	0	107,1	60 m ²	1	8	4	1	2	1	1	1	0	ne	0	
	Krásný Les	450	3/7	2	5	0	22 Kč	30 Kč	0	1,6	10%	0	171,1	60 m ²	1	10	4	1	1	1	1	0	0	ne	0	
	Kryštofovo Údolí	352	3/7	7	5	1	14 Kč	30 Kč	0	1,1	10%	0	87,0	60 m ²	1	0	4	0	1	1	1	0	0	ne	0	
Křížany	571	5/8	23	5	1	12 Kč	30 Kč	0	3,1	10%	0	105,1	60 m ²	1	20	6	1	2	2	1	1	0	ano	0		
Kunratice	400	4/7	2	5	0	7 Kč	30 Kč	0	2,0	10%	0	135,0	60 m ²	1	12	4	1	1	1	1	1	0	ne	0		
Lázně Libverda	449	4/7	2	5	0	20 Kč	30 Kč	0	1,3	10%	0	66,8	60 m ²	1	10	4	1	1	1	1	1	0	ne	0		

Poznámka:

Poslední z vybraných standardů - Elektronický katalog knihovny na internetu - je určen pro knihovny v obcích nad 500 obyvatel. Proto je u knihoven v menších obcích uváděn počet splněných standardů ze 7, u obcí nad 500 obyvatel z 8. V tabulce jsou v posledním sloupci buňky knihoven v obcích do 500 obyvatel označeny rastroem.

Plnění vybraných doporučených standardů veřejných knihovnických a informačních služeb v neprofesionálních knihovnách Libereckého kraje v roce 2013

Knihovna	Počet obyvatel	Počet plněných standardů ze 7 (do 500 obyvatel) nebo 8 (nad 500 obyvatel)	Provozní doba			Knihovní fond						Plocha knihovny na 1000 obyvatel			Studijní místa pro uživatele			Přístup k internetu			WWW katalog (doporučen v obcích nad 500 obyvatel)			
			Skutečnost 2013	Standard - doporučené minimum um hodin týdně	Dosahuje minima ano/ne	Náklady na knihovní fond na 1 obyvatele	Doporučené minimum na 1 obyvatele	Dosahuje minima ano/ne	% obměny knihovního fondu	Standard	Dosahuje minima ano/ne	Skutečnost	Standard	Dosahuje minima ano/ne	Skutečnost	Doporučené minimum	Dosahuje minima ano/ne	Počet PC	Doporučené minimum	Dosahuje minima ano/ne	Webová prezentace minimálně v uvedeném rozsahu	On-line katalog	Obec nad 500 obyvatel	ano/ne
Lažany	229	5/7	2	5	0	31 Kč	30 Kč	1	1,5	10%	0	139,7	60 m ²	1	6	4	1	1	1	1	1	0	ne	0
Nová Ves	856	1/8	2	5	0	6 Kč	30 Kč	0	1,1	10%	0	23,4	60 m ²	0	5	6	0	1	2	0	1	0	ano	0
Oldřichov v H.	733	3/8	5	5	1	5 Kč	30 Kč	0	1,4	10%	0	65,5	60 m ²	1	3	6	0	2	2	1	0	0	ano	0
Osečná	1 060	4/8	10	15	0	19 Kč	30 Kč	0	1,4	10%	0	80,2	60 m ²	1	8	9	0	3	2	1	1	1	ano	1
Paceřice	324	3/7	2	5	0	0 Kč	30 Kč	0	0,1	10%	0	154,3	60 m ²	1	10	4	1	1	1	1	0	0	ne	0
Pěňčín	680	2/8	6	5	1	15 Kč	30 Kč	0	1,4	10%	0	73,5	60 m ²	1	4	6	0	1	2	0	0	0	ano	0
Pertoltice	273	5/7+kat.	5	5	1	20 Kč	30 Kč	0	1,4	10%	0	183,2	60 m ²	1	10	4	1	3	1	1	0	1	ne	1
Petrašovice	130	4/7	2	5	0	38 Kč	30 Kč	1	1,8	10%	0	253,9	60 m ²	1	6	4	1	1	1	1	0	0	ne	0
Proseč p. J.	331	2/7	2	5	0	18 Kč	30 Kč	0	0,8	10%	0	57,4	60 m ²	0	4	4	1	1	1	1	0	0	ne	0
Přibyslavice	80	3/7	3	5	0	87 Kč	30 Kč	1	1,4	10%	0	387,5	60 m ²	1	7	4	1	0	1	0	0	0	ne	0
Příšovice	1 290	1/8	9	15	0	16 Kč	30 Kč	0	2,1	10%	0	46,5	60 m ²	0	4	9	0	2	2	1	0	0	ano	0
Radimovice	293	5/7	4	5	0	34 Kč	30 Kč	1	0,8	10%	0	163,8	60 m ²	1	8	4	1	2	1	1	1	0	ne	0
Rozstání	403	5/7	9	5	1	20 Kč	30 Kč	0	3,1	10%	0	91,8	60 m ²	1	7	4	1	2	1	1	1	0	ne	0
Rynoltice	780	4/8	5	5	1	19 Kč	30 Kč	0	6,6	10%	0	38,5	60 m ²	0	8	6	1	3	2	1	1	0	ano	0
Soběslavice	165	5/7	2	5	0	45 Kč	30 Kč	1	2,2	10%	0	121,2	60 m ²	1	4	4	1	1	1	1	1	0	ne	0
Stráž nad Nisou	2 257	3/8	5	15	0	12 Kč	30 Kč	0	2,0	10%	0	28,8	60 m ²	0	4	9	0	2	2	1	1	1	ano	1
Světlá p. J.	540	3/7	2	5	0	16 Kč	30 Kč	0	1,0	10%	0	59,3	60 m ²	0	6	6	1	2	2	1	1	0	ne	0
Svijanský Újezd	379	3/7	4	5	0	13 Kč	30 Kč	0	1,1	10%	0	145,1	60 m ²	1	8	4	1	2	1	1	0	0	ne	0
Svijany	287	3/7	2	5	0	26 Kč	30 Kč	0	2,6	10%	0	181,2	60 m ²	1	1	4	0	1	1	1	1	0	ne	0
Šimonovice	1 009	2/8	6	15	0	10 Kč	30 Kč	0	2,1	10%	0	15,9	60 m ²	0	1	9	0	1	2	0	1	1	ano	1
Višňová	1 378	3/8	3	15	0	12 Kč	30 Kč	0	1,7	10%	0	53,0	60 m ²	0	15	9	1	2	2	1	1	0	ano	0
Vítkov	385	2/7	2	5	0	37 Kč	30 Kč	1	2,4	10%	0	52,0	60 m ²	0	1	4	0	1	1	1	0	0	ne	0
Vlastibořice	241	3/7	2	5	0	29 Kč	30 Kč	0	1,6	10%	0	116,2	60 m ²	1	3	4	0	1	1	1	1	0	ne	0
Vičetín	181	3/7	2	5	0	0 Kč	30 Kč	0	1,6	10%	0	232,0	60 m ²	1	5	4	1	1	1	1	0	0	ne	0
Všelibice	380	4/8	2	5	0	29 Kč	30 Kč	0	0,9	10%	0	81,6	60 m ²	1	12	4	1	1	1	1	0	1	ano	1
Zdílava	289	4/7	6	5	1	0 Kč	30 Kč	0	0,6	10%	0	173,0	60 m ²	1	8	4	1	1	1	1	0	0	ne	0
Žďárek	130	2/7	2	5	0	18 Kč	30 Kč	0	0,9	10%	0	153,9	60 m ²	1	2	4	0	1	1	1	0	0	ne	0
Žibřidice	250	2/7	2	5	0	0 Kč	30 Kč	0	0,9	10%	0	80,0	60 m ²	1	2	4	0	1	1	1	0	0	ne	0
Standard plní z 51 knihoven Liberecka:			24% knihoven	12		31% knihoven	16	0% knihoven	0		76% knihoven	39	61% knihoven	31	84% knihoven	43	53% - 27	47% nad 500 ob. (8 ze 17)	11					

Poznámka:

Poslední z vybraných standardů - Elektronický katalog knihovny na internetu - je určen pro knihovny v obcích nad 500 obyvatel. Proto je u knihoven v menších obcích uváděn počet splněných standardů ze 7, u obcí nad 500 obyvatel z 8.

V tabulce jsou v posledním sloupci buňky knihoven v obcích do 500 obyvatel označeny rastroem.

Plnění vybraných doporučených standardů veřejných knihovnických a informačních služeb v neprofesionálních knihovnách Libereckého kraje v roce 2013

Knihovna	Počet obyvatel	Počet plněných standardů ze 7 (do 500 obyvatel) nebo 8 (nad 500 obyvatel)	Provozní doba			Knihovní fond						Plocha knihovny na 1000 obyvatel			Studijní místa pro uživatele			Přístup k internetu			WWW katalog (doporučen v obcích nad 500 obyvatel)					
			Skutečnost 2013	Standard - doporučené minimum hodin týdně	Dosahuje minima ano/ne	Náklady na knihovní fond na 1 obyvatele	Doporučené minimum na 1 obyvatele	Dosahuje minima ano/ne	% obměny knihovního fondu	Standard	Dosahuje minima ano/ne	Skutečnost	Standard	Dosahuje minima ano/ne	Skutečnost	Doporučené minimum	Dosahuje minima ano/ne	Počet PC	Doporučené minimum	Dosahuje minima ano/ne	Webová prezentace minimálně v uvedeném rozsahu	On-line katalog	Obec nad 500 obyvatel	ano/ne		
Semísko	Bělá	250	1/7	3	5	0	2 Kč	30 Kč	0	0,6	10%	0	48,0	60 m ²	0	1	4	0	1	1	1	0	0	ne	0	
	Bělá u Turnova	294	4/7	0	5	0	0 Kč	30 Kč	0	1,2	10%	0	68,0	60 m ²	1	20	4	1	1	1	1	0	0	ne	0	
	Benecko-Mrklov	770	2/8	2	5	0	9 Kč	30 Kč	0	6,3	10%	0	39,0	60 m ²	0	4	6	0	1	2	0	1	0	ano	0	
	Benešov	858	2/8	1	5	0	1 Kč	30 Kč	0	0,2	10%	0	69,9	60 m ²	1	10	6	1	1	2	0	0	0	ano	0	
	Bozkov	554	2/8	8	5	1	0 Kč	30 Kč	0	0,0	10%	0	65,0	60 m ²	1	2	6	0	1	2	0	0	0	ano	0	
	Bradlecká Lhota	228	4/7	6	5	1	0 Kč	30 Kč	0	0,0	10%	0	131,6	60 m ²	1	2	4	0	1	1	1	0	0	ne	0	
	Bukovina	199	3/7	2	5	0	0 Kč	30 Kč	0	0,0	10%	0	301,5	60 m ²	1	12	4	1	1	1	1	0	0	ne	0	
	Bystrá n. Jiz.-uzavř.	121	0/7	0	5	0	0 Kč	30 Kč	0	0,0	10%	0	0,0	60 m ²	0	0	4	0	0	1	0	0	0	ne	0	
	Čistá u Horek	580	0/8	2	5	0	9 Kč	30 Kč	0	5,2	10%	0	20,7	60 m ²	0	1	6	0	1	2	0	0	0	ano	0	
	Dolní Štěpanice	332	2/7	2	5	0	17 Kč	30 Kč	0	1,2	10%	0	114,5	60 m ²	1	2	4	0	1	1	1	0	0	ne	0	
	Doubravice	420	2/7	1	5	0	2 Kč	30 Kč	0	5,1	10%	0	66,7	60 m ²	1	2	4	0	1	1	1	0	0	ne	0	
	Hnanice	172	4/7	1	5	0	2 Kč	30 Kč	0	0,0	10%	0	209,3	60 m ²	1	5	4	1	1	1	1	1	0	ne	0	
	Horka u St. Paky	263	1/7	1	5	0	0 Kč	30 Kč	0	0,0	10%	0	30,4	60 m ²	0	1	4	0	1	1	1	0	0	ne	0	
	Horní Branná	1 331	0/8	3	15	0	14 Kč	30 Kč	0	3,2	10%	0	48,8	60 m ²	0	2	9	0	1	2	0	0	0	ano	0	
	Chuchelna	963	5/8	15	5	1	0 Kč	30 Kč	0	0,8	10%	0	135,0	60 m ²	1	12	6	1	2	2	1	1	1	0	ano	0
	Jesenný	473	2/7	2	5	0	2 Kč	30 Kč	0	0,0	10%	0	67,7	60 m ²	1	1	4	0	1	1	1	0	0	ne	0	
	Jestřabi v Krk.	65	3/7	1	5	0	0 Kč	30 Kč	0	3,3	10%	0	338,5	60 m ²	1	4	4	1	0	1	0	1	0	ne	0	
	Kacanovy	200	4/7	6	5	1	0 Kč	30 Kč	0	0,0	10%	0	225,0	60 m ²	1	5	4	1	1	1	1	0	0	ne	0	
	Karlovice	725	0/8	1	5	0	13 Kč	30 Kč	0	3,8	10%	0	55,2	60 m ²	0	1	6	0	1	2	0	0	0	ano	0	
	Klokočí	196	3/7	1	5	0	0 Kč	30 Kč	0	0,0	10%	0	163,3	60 m ²	1	10	4	1	1	1	1	0	0	ne	0	
	Košťálov	1 372	5/8	5	15	0	37 Kč	30 Kč	1	6,7	10%	0	72,9	60 m ²	1	20	9	1	1	2	0	1	1	ano	1	
	Kruh	462	1/7	2	5	0	0 Kč	30 Kč	0	0,7	10%	0	52,0	60 m ²	0	1	4	0	1	1	1	0	0	ne	0	
	Křížlice	129	2/7	2	5	0	0 Kč	30 Kč	0	6,7	10%	0	294,6	60 m ²	1	1	4	0	1	1	1	0	0	ne	0	
	Ktová	199	2/7	2	5	0	1 Kč	30 Kč	0	0,0	10%	0	110,6	60 m ²	1	1	4	0	1	1	1	0	0	ne	0	
	Kundratice	290	3/7	3	5	0	20 Kč	30 Kč	0	7,2	10%	0	51,7	60 m ²	0	4	4	1	1	1	1	1	0	ne	0	
	Levínská Olešnice	354	5/7+kat.	2	5	0	0 Kč	30 Kč	0	0,2	10%	0	84,8	60 m ²	1	6	4	1	1	1	1	1	1	ne	1	
	Libštát	947	1/8	2	5	0	0 Kč	30 Kč	0	0,0	10%	0	60,2	60 m ²	1	2	6	0	1	2	0	0	0	ano	0	
	Loktuše	98	1/7	1	5	0	0 Kč	30 Kč	0	0,0	10%	0	153,1	60 m ²	1	2	4	0	0	1	0	0	0	ne	0	
Loučky	161	3/7	1	5	0	0 Kč	30 Kč	0	3,7	10%	0	621,1	60 m ²	1	1	4	0	1	1	1	1	0	ne	0		

Poznámka:

Poslední z vybraných standardů - Elektronický katalog knihovny na internetu - je určen pro knihovny v obcích nad 500 obyvatel. Proto je u knihoven v menších obcích uveden počet splněných standardů ze 7, u obcí nad 500 obyvatel z 8. V tabulce jsou v posledním sloupci buňky knihoven v obcích do 500 obyvatel označeny rastrem.

Plnění vybraných doporučených standardů veřejných knihovnických a informačních služeb v neprofesionálních knihovnách Libereckého kraje v roce 2013

Knihovna	Počet obyvatel	Počet plněných standardů ze 7 (do 500 obyvatel) nebo 8 (nad 500 obyvatel)	Provozní doba			Knihovní fond						Plocha knihovny na 1000 obyvatel			Studijní místa pro uživatele			Přístup k internetu			WWW katalog (doporučen v obcích nad 500 obyvatel)			
			Skutečnost 2013	Standard - doporučené minimum hodin týdně	Dosahuje minima ano/ne	Náklady na knihovní fond na 1 obyvatele	Doporučené minimum na 1 obyvatele	Dosahuje minima ano/ne	% obměny knihovního fondu	Standard	Dosahuje minima ano/ne	Skutečnost	Standard	Dosahuje minima ano/ne	Skutečnost	Doporučené minimum	Dosahuje minima ano/ne	Počet PC	Doporučené minimum	Dosahuje minima ano/ne	Webová prezentace minimálně v uvedeném rozsahu	On-line katalog	Obec nad 500 obyvatel	ano/ne
Mříčná	536	1/8	3	5	0	3 Kč	30 Kč	0	0,2	10%	0	33,6	60 m ²	0	7	6	1	1	2	0	0	0	ano	0
Nová Ves n. Pop.	659	1/8	0	5	0	19 Kč	30 Kč	0	1,0	10%	0	60,7	60 m ²	1	3	6	0	1	2	0	0	0	ano	0
Ohrazenice	1 099	1/8	2	15	0	0 Kč	30 Kč	0	0,0	10%	0	51,0	60 m ²	0	12	9	1	1	2	0	0	0	ano	0
Olešnice	179	2/7	1	5	0	0 Kč	30 Kč	0	0,0	10%	0	89,4	60 m ²	1	1	4	0	1	1	1	0	0	ne	0
Peřimov	231	2/7	2	5	0	0 Kč	30 Kč	0	0,1	10%	0	64,9	60 m ²	1	1	4	0	1	1	1	0	0	ne	0
Poniklá	1 142	3/8	3	15	0	12 Kč	30 Kč	0	4,9	10%	0	61,3	60 m ²	1	5	9	0	1	2	0	1	1	ano	1
Přepeře	874	0/8	3	5	0	2 Kč	30 Kč	0	0,0	10%	0	51,5	60 m ²	0	2	6	0	1	2	0	0	0	ano	0
Příkrý	245	2/7	1	5	0	0 Kč	30 Kč	0	2,4	10%	0	122,5	60 m ²	1	2	4	0	1	1	1	0	0	ne	0
Rakousy	81	2/7	2	5	0	0 Kč	30 Kč	0	0,0	10%	0	148,2	60 m ²	1	1	4	0	1	1	1	0	0	ne	0
Roudnice	59	2/7	2	5	0	0 Kč	30 Kč	0	0,0	10%	0	203,4	60 m ²	1	1	4	0	1	1	1	0	0	ne	0
Roztoky u Jilem.	989	3/8	9	5	1	9 Kč	30 Kč	0	1,1	10%	0	78,9	60 m ²	1	3	6	0	1	2	0	1	0	ano	0
Roztoky u Semil	109	3/7	5	5	1	0 Kč	30 Kč	0	0,0	10%	0	513,8	60 m ²	1	2	4	0	1	1	1	0	0	ne	0
Slaná	684	3/8	2	5	0	19 Kč	30 Kč	0	20,0	10%	1	58,5	60 m ²	0	15	6	1	15	2	1	0	0	ano	0
Smrčí	499	5/7	20	5	1	3 Kč	30 Kč	0	10,2	10%	1	60,1	60 m ²	1	5	4	1	1	1	1	0	0	ne	0
Stružinec	699	0/8	4	5	0	8 Kč	30 Kč	0	2,2	10%	0	40,1	60 m ²	0	4	6	0	0	2	0	0	0	ano	0
Studenec	1 838	0/8	8	15	0	13 Kč	30 Kč	0	4,4	10%	0	23,4	60 m ²	0	3	9	0	1	2	0	0	0	ano	0
Svojeck	158	3/7	2	5	0	0 Kč	30 Kč	0	0,7	10%	0	158,2	60 m ²	1	3	4	0	1	1	1	1	0	ne	0
Syřenov	203	2/7	0	5	0	0 Kč	30 Kč	0	0,0	10%	0	137,9	60 m ²	1	1	4	0	1	1	1	0	0	ne	0
Tatobity	565	0/7	3	5	0	5 Kč	30 Kč	0	3,8	10%	0	17,7	60 m ²	0	1	6	0	1	2	0	0	0	ne	0
Valteřice	528	1/7	1	5	0	0 Kč	30 Kč	0	0,1	10%	0	75,8	60 m ²	1	4	6	0	1	2	0	0	0	ne	0
Vesec	226	2/7	2	5	0	0 Kč	30 Kč	0	16,0	10%	1	106,2	60 m ²	1	1	4	0	0	1	0	0	0	ne	0
Veselá	158	3/7	1	5	0	0 Kč	30 Kč	0	0,0	10%	0	253,2	60 m ²	1	5	4	1	1	1	1	0	0	ne	0
Veselá-Kotelsko	47	2/7	1	5	0	14 Kč	30 Kč	0	0,0	10%	0	425,5	60 m ²	1	1	4	0	1	1	1	0	0	ne	0
Vichová n. Jiz.	939	1/8	3	5	0	0 Kč	30 Kč	0	0,6	10%	0	27,7	60 m ²	0	10	6	1	1	2	0	0	0	ano	0
Vítkovice-uzavř.	397	0/7	0	5	0	0 Kč	30 Kč	0	0,0	10%	0	0,0	60 m ²	0	0	4	0	0	1	0	0	0	ne	0
Všeň	609	2/8	2	5	0	5 Kč	30 Kč	0	0,7	10%	0	73,9	60 m ²	1	8	6	1	1	2	0	0	0	ano	0
Vyskeř	390	2/7	1	5	0	0 Kč	30 Kč	0	0,0	10%	0	89,7	60 m ²	1	2	4	0	2	1	1	0	0	ne	0
Standard plní z 59 knihoven Semilsko:			14% knihoven		7	2% knihoven		1	7% knihoven		3	64% knihoven		38	31% knihoven		18	56% knihoven		31	19% - 11	8% nad 500 ob. (2 z 24)	3	

Poznámka:

Poslední z vybraných standardů - Elektronický katalog knihovny na internetu - je určen pro knihovny v obcích nad 500 obyvatel. Proto je u knihoven v menších obcích uváděn počet splněných standardů ze 7, u obcí nad 500 obyvatel z 8. V tabulce jsou v posledním sloupci buňky knihoven v obcích do 500 obyvatel označeny rastroem.

Ročenka knihoven Libereckého kraje za rok 2013

Zpracovala	Jaroslava Starcová
Vydala	Krajská vědecká knihovna v Liberci, příspěvková organizace
Rok vydání	2014
Počet stran	35
Elektronický dokument	
ISBN	978-80-85874-74-7

Zpracováno na základě statistických výkazů knihoven Libereckého kraje a výročních zpráv městských knihoven pověřených výkonem regionálních funkcí.

Text ročenky je dostupný na webových stránkách Krajské vědecké knihovny v Liberci:

<http://www.kvkl.cz/pro-knihovny/knihovny-libereckeho-kraje/rocenky-knihoven-libereckeho-kraje.html>