



S pohádkou za pokladem

Stopovací hra s
QR kódy

Knihovna Jaroslava Havlíčka v Jilemnici

Nápad a cíle

- Týden knihoven
- Děti do knihovny
- Pohybová hra



Knihovna
Jaroslava Havlíčka

**VELKÁ
STOPOVACÍ HRA
S QR KÓDY**

Vyzvedni mapu, najdi QR kódy, odpověz na otázky a dojdi si pro poklad!
Více informací v Infocentru a knihovně J. Havlíčka v Jilemnici.

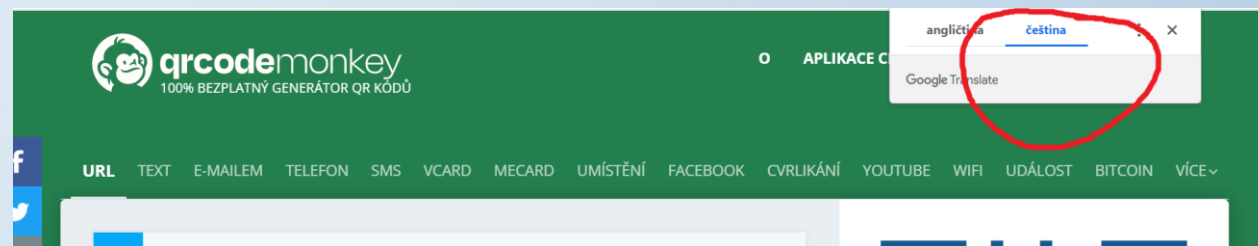
Příprava hry

- Zřízení Youtube kanálu pro knihovnu.
- Zajištění 9-ti pohádek (dle stanovíšť) ve zvukové stopě a jejich nahrání na Youtube kanál (můžou být i videa)
- Každá pohádka musí mít vygenerovaný svůj QR kód (stránky se dají prohlížet v češtině)
 - <https://www.qrcode-monkey.com/>
- Pohádky o starých krkonošských řemeslech od Marie Kubátové, namluvené Vlastimilem Brodským
(řešena autorská práva)

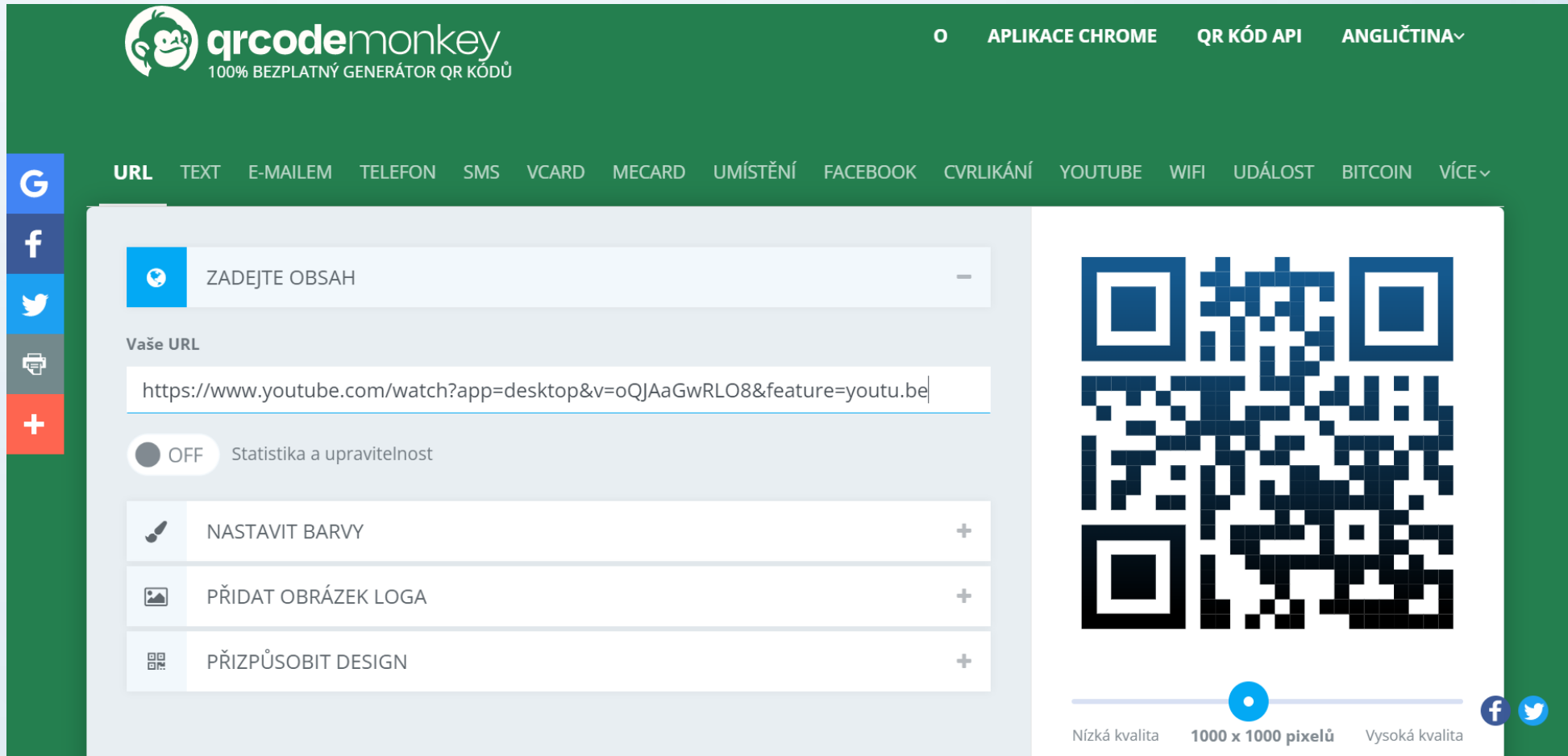


Postup výroby QR kódu

- 1) Vložíte na stránce pro tvorbu QR kódů odkaz URL. To, co chcete, aby QR kód ukrýval (v našem případě nahrané pohádky na Youtube kanálu).
- 2) Nastavíte si vzhled QR kódu a barvy.
- 2) Můžete přidat obrázek loga a následně zaškrtnete „odebrat pozadí za logem“, aby logo vyniklo.
- 3) Na pravé straně dole, dáte „Vytvořte QR kód“
- 4) Poté si ho můžete stáhnout a začít používat.

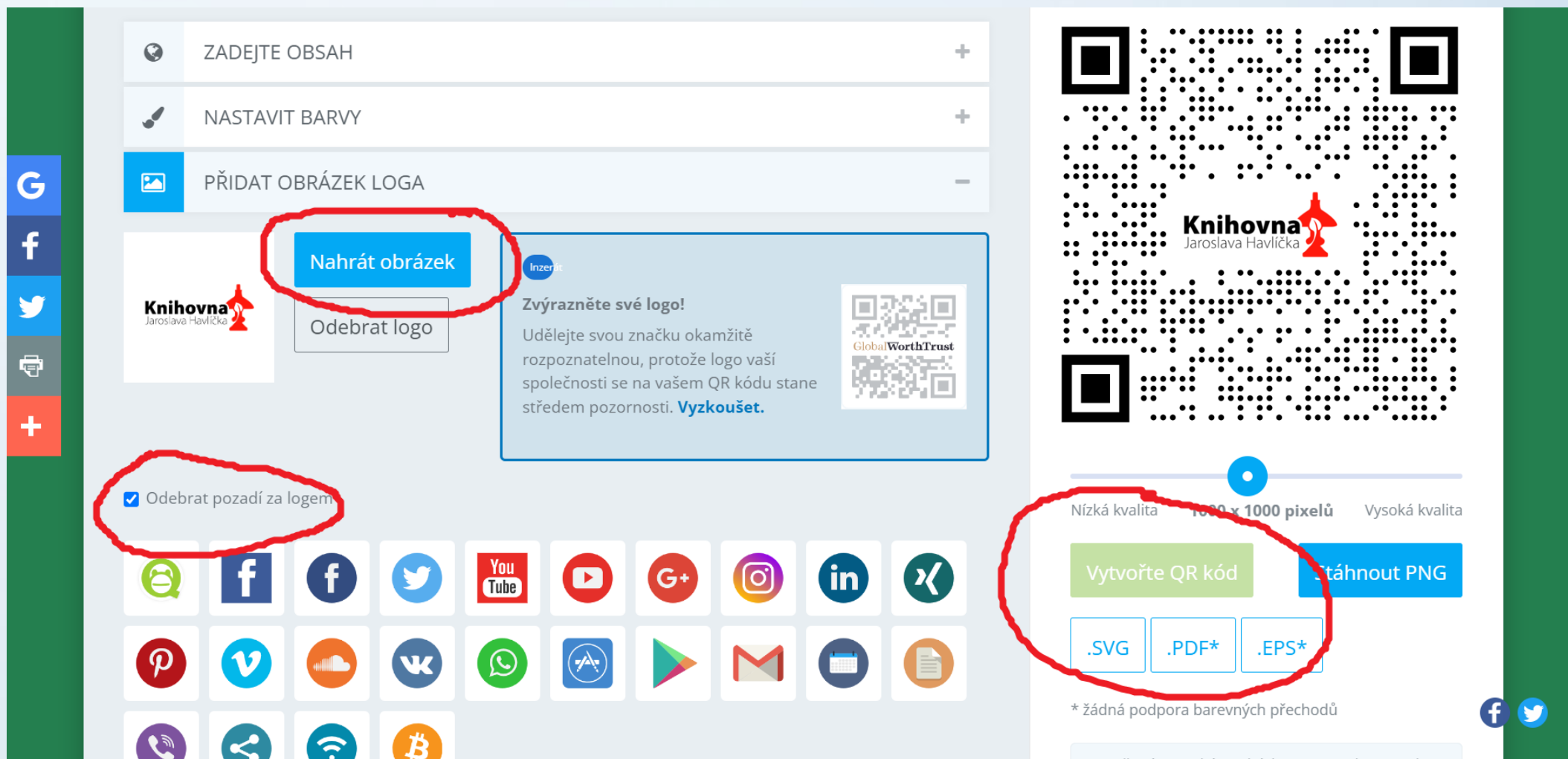


Tvorba QR kódu - příklad



The screenshot displays the qrcodemonkey website interface. The header is green and contains the logo "qrcodemonkey" with the tagline "100% BEZPLATNÝ GENERÁTOR QR KÓDŮ" and navigation links for "APLIKACE CHROME", "QR KÓD API", and "ANGLIČTINA". A secondary navigation bar lists various content types: "URL", "TEXT", "E-MAILEM", "TELEFON", "SMS", "VCARD", "MECARD", "UMÍSTĚNÍ", "FACEBOOK", "CVRLIKÁNÍ", "YOUTUBE", "WIFI", "UDÁLOST", "BITCOIN", and "VÍCE". On the left, there is a vertical sidebar with social media icons for Google+, Facebook, Twitter, and a plus sign. The main content area is split into two panels. The left panel, titled "ZADEJTE OBSAH", contains a text input field with the URL "https://www.youtube.com/watch?v=oQJAaGwRLO8&feature=youtu.be", a toggle switch for "Statistika a upravitelnost" (currently OFF), and three expandable options: "NASTAVIT BARVY", "PŘIDAT OBRÁZEK LOGA", and "PŘIZPŮSOBIT DESIGN". The right panel displays a large QR code. Below the QR code is a quality slider with three settings: "Nízká kvalita", "1000 x 1000 pixelů" (selected), and "Vysoká kvalita". Social media sharing icons for Facebook and Twitter are also visible.

Tvorba QR kódu - příklad

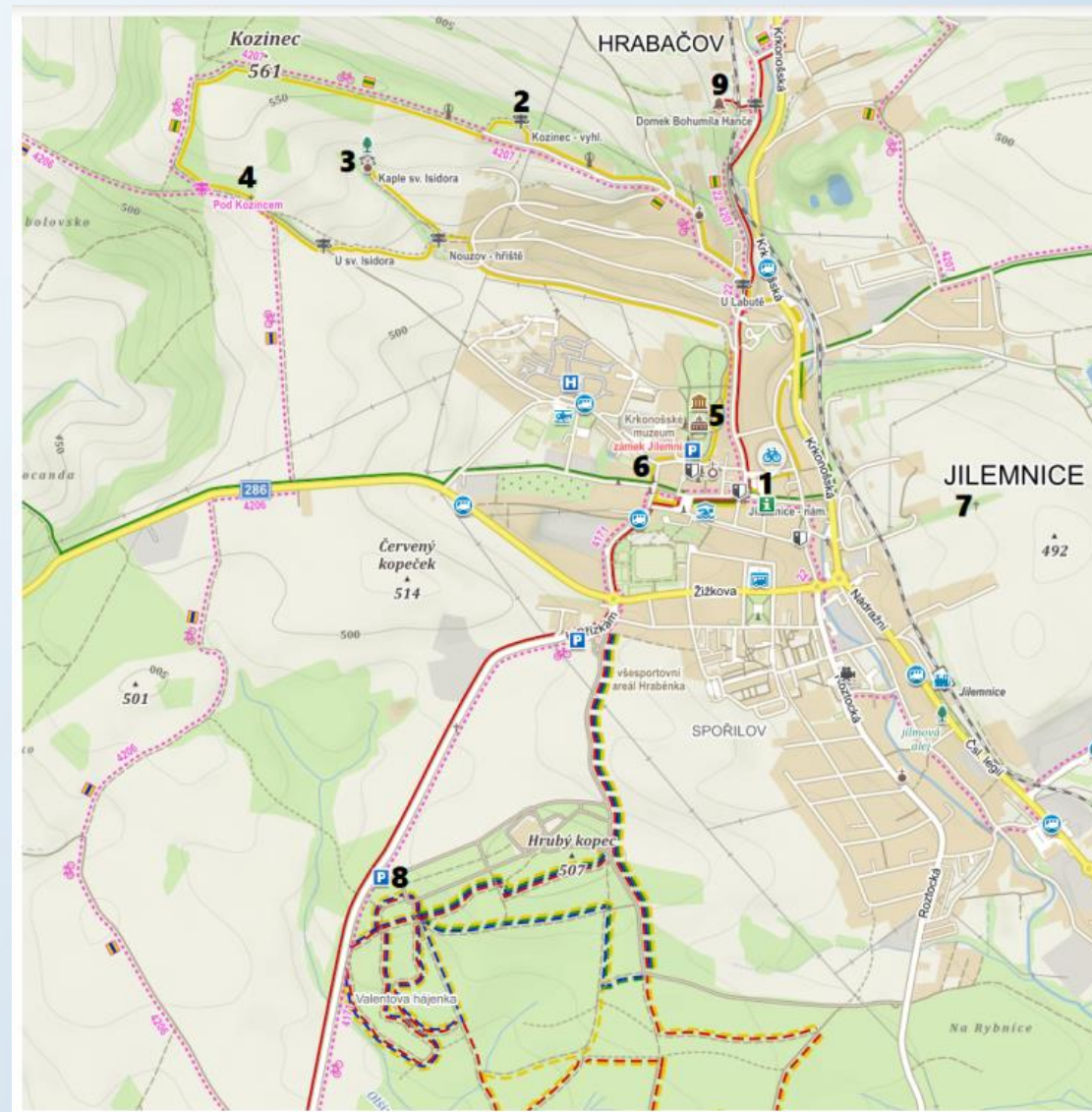


The image shows a two-step process for creating a QR code. On the left, the configuration interface includes a sidebar with social media icons (Google+, Facebook, Twitter, Print, +) and a main panel with options: 'ZADEJTE OBSAH', 'NASTAVIT BARVY', and 'PŘIDAT OBRÁZEK LOGA'. The 'PŘIDAT OBRÁZEK LOGA' section is active, showing a 'Nahrát obrázek' button (circled in red), an 'Odebrat logo' button, and a text box with instructions: 'Zvýrazněte své logo! Udělejte svou značku okamžitě rozpoznatelnou, protože logo vaší společnosti se na vašem QR kódu stane středem pozornosti. [Vyzkoušet.](#)' Below this is a checked checkbox 'Odebrat pozadí za logem' (circled in red) and a grid of social media icons. On the right, the final QR code is displayed with the 'Knihovna Jaroslava Havlíčka' logo in the center. Below the QR code, a quality slider is set to '1000 x 1000 pixelů' (circled in red), and buttons for 'Vytvořte QR kód' and 'Stáhnout PNG' are visible. Below these are buttons for file formats: '.SVG', '.PDF*', and '.EPS*'. A note at the bottom states '* žádná podpora barevných přechodů'.



Další příprava hry

- Pracovní listy s otázkami z textu pohádky
- Rozmístění QR kódu po stanovištích v Jilemnici a okolí (QR s čísly 1-9)
- Vytvoření mapy stanovišť





Ukázka otázek z pohádek

2 Vyhlídka na Kozinci

Vyhlídka na vrchu Kozinec se dívá přes hrabačovské údolí na hřebeny Krkonoš. Z rozcestníku na vyhlídce se dozvíte nejen o tom, kam vedou turistické značky, ale také o dalším tradičním řemesle z pohádky Tkalcovské bída.

*Otázka č. 2 **Kolikrát panímáma ohřívala čertí vejce?** Číslo запиšte do okénka č. 2*

3 Kaplička sv. Isidora

Na jižním svahu Kozince se ve stínu mohutných jasanů ukrývá barokní kaplička rozkročená nad kdysi mohutným pramenem. Kaplička je zasvěcena svatému Isidorovi, patronovi rolníků. QR kód s pohádkou O Peciválkovi hledejte opět na informační tabuli.

*Otázka č. 3 **Čím honila babička čerta?** Spočítejte písmena v hledaném slově (v 1. pádě) a číslo запиšte do okénka č. 3.*

- Truhla s pokladem a zámek
- Z otázek v pracovních listech vzejde 4-místný kód

1	+	2	=			
3	+	4	-	5	=	
6	+	7	=			
8	+	9	=			





Děkujeme za pozornost.