

Krajská vědecká knihovna v Liberci, příspěvková organizace  
Wissenschaftliche Bibliothek in Liberec  
Research Library in Liberec  
Rumjancevova 1362/1, CZ 460 53 Liberec  
telefon: +420 482 412 111, telefax: +420 482 412 122  
library@kvkli.cz

Stanu se menším a ještě menším, až budu nejmenším na celém světě. *Die Welt ist alles, was der Fall ist.*  
*Nothing to be done.* Sem, knihomilče, knihu zvláštní ždás-li mítí! Vedle vrcholků kerконоských a říjerských objevů se v Čechách po odpadnutí úřad první kuchař země i na temeni Ještěda.  
Blázniviny se rozšívají nazdarbůh. *Knihovna Liberec*  
Es war spät abends, als K. ankam. *Library Liberec*  
»Kde jsem se to zase ocitl?« divil se Krtek, když vjšel na svůj krtinec uprostřed dětského hrůš a zvědavě se rozhlížel.  
*Byt básníkem, to není jenom tak.* Mnozí odsouzení, když se ocitli na počátku velikolepého měsíce černa, usedají do stínu platanů a jejich vřipné vzezení se stává mírným.  
*Byl pozdní večer – první máj, večerní máj – byl lásky čas.* Šívam šantamidjam varam lókapalam parabrahma lingam bhadže pandurangam. *Oh, moje Manon!*  
Slunko bylo u samého západu a svatojánská broučci vstávali. *From fairest creatures we desire increase, that thereby beauty's rose might never die.*  
Odpusť, kdo hvězdám nevěříš. [www.kvkli.cz](http://www.kvkli.cz)

# ROČENKA

## knihoven

### Libereckého kraje

za rok 2015



2016

## Obsah:

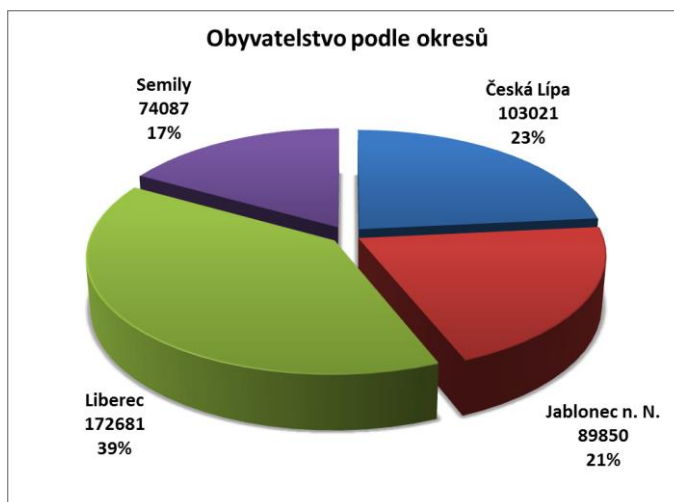
Liberecký kraj – demografické údaje k 31. 12. 2015.....	3
Síť knihoven Libereckého kraje.....	4
Knihovny podle okresů a kategorií .....	4
Registrované veřejné knihovny se speciálními fondy .....	5
Knihovny v nových nebo rekonstruovaných prostorách.....	5
Výsledky činnosti knihoven za rok 2015.....	6
Knihovní fondy .....	6
Uživatelé knihoven.....	7
Výpůjčky .....	9
Elektronické služby knihoven .....	10
Kulturní a vzdělávací činnost knihoven .....	11
Čtenář roku 2015 Libereckého kraje .....	12
Knihovna Libereckého kraje roku 2015 (Vesnice Libereckého kraje roku 2015).....	12
Cena Ministerstva kultury ČR „Knihovna roku 2015“ .....	13
Cena Knihovník/Knihovnice Libereckého kraje roku 2015.....	15
<b>Tabulková část</b> .....	17
Výsledky knihoven za rok 2015.....	17
Plnění doporučených standardů veřejných knihovnických a informačních služeb (VKIS).....	17
Sumární výsledky činnosti knihoven Libereckého kraje za rok 2015 .....	18
Výsledky činnosti KVK v Liberci a knihoven pověřených výkonem regionálních funkcí za rok 2015.....	19
Výsledky činnosti profesionálních knihoven Libereckého kraje za rok 2015 .....	20
Výsledky činnosti neprofesionálních knihoven Libereckého kraje v roce 2015 (s pracovním úvazkem do 15 hodin týdně) .....	23
Doporučené standardy veřejných knihovnických a informačních služeb .....	29

## Liberecký kraj – demografické údaje k 31. 12. 2015<sup>1</sup>

(informace byly čerpány z webových stránek ČSÚ Liberec)

Liberecký kraj je tvořen okresy Česká Lípa, Jablonec nad Nisou, Liberec, Semily. Od 1. 1. 2003 se na jeho území nachází 10 správních obvodů obcí s rozšířenou působností (obce III. stupně) a v rámci nich 21 územních obvodů pověřených obcí (obce II. stupně). Liberecký kraj tvoří pouze 4,0 % území celé České republiky. S výjimkou hlavního města Prahy je kraj se svými 3 163 km<sup>2</sup> nejmenším v republice.

Ke konci roku 2015 měl Liberecký kraj celkem 439 639 obyvatel (4,2 % z České republiky) a podle tohoto ukazatele je tak druhý nejmenší. Průměrná hustota 139,0 obyvatel na km<sup>2</sup> převyšuje republikový průměr (133,8 obyvatel na km<sup>2</sup>). Nejvyšší koncentrace obyvatel je v okresech Jablonec nad Nisou (223,4 obyvatel na km<sup>2</sup>) a Liberec (174,6 obyvatel na km<sup>2</sup>). K 31. 12. 2015 bylo na území kraje 215 obcí a průměrná rozloha obce činila 14,7 km<sup>2</sup>. Podíl městského obyvatelstva činil 77,4 %. Méně urbanizován je pouze okres Semily, kde ve městech bydlelo pouze 57,2 % obyvatel. Se 103 288 obyvateli je hlavním centrem kraje město Liberec. Druhým největším městem je Jablonec nad Nisou se 45 510 obyvateli.



Populační vývoj Libereckého kraje se výrazně neodchyluje od vývoje v ostatních krajích České republiky. Obyvatelstvo má proti republikovému průměru nepatrně mladší věkovou strukturu.

### Správní obvody obcí s rozšířenou působností Liberecký kraj

#### Legenda

- obec s rozšířenou působností (III)
- pověřený obecní úřad (II)
- hranice okresů
- obce Libereckého kraje



<sup>1</sup> Údaje o počtu obyvatel se liší od údajů v tabulkách, kde byly použity hodnoty vykázané jednotlivými knihovnami v ročním výkaze o knihovně KULT (MK) 12-01 na základě informací uvedených na webové stránce MV ČR. Součty jsou ovlivněny i tím, že všechny obce nezřizují knihovny.

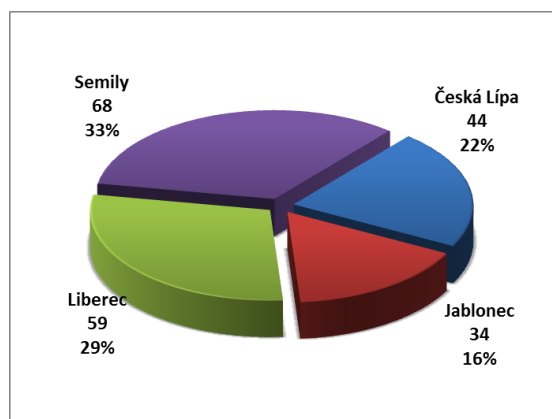
## Sít' knihoven Libereckého kraje

Liberecký kraj je z hlediska výkonu regionálních funkcí Krajské vědecké knihovny v Liberci rozdělen na 4 oblasti shodně s bývalými okresy. Jejich dřívější okresní – nyní městské – knihovny pověřuje KVK v Liberci výkonem regionálních funkcí, v okrese Liberec zajišťuje služby knihovnám sama. Výjimku tvoří Městská knihovna v Jablonném v Podještědí, která územní správou patří do okresu Liberec, ale regionální služby pro ni zajišťuje na základě dlouholeté tradice MĚK v České Lípě. Proto se počty obyvatel uvedené u regionů v tabulkách věnovaných knihovnickým statistikám liší u okresu Česká Lípa a Liberec oproti údajům v odstavci věnovanému obecným demografickým údajům.

Výkonem regionálních funkcí se podrobně zabývá Zpráva o výkonu regionálních funkcí, která je přístupná na stránce <http://www.kvкли.cz/pro-knihovny/regionalni-funkce/regionalni-funkce-v-libereckem-kraji.html> činnost Krajské vědecké knihovny v Liberci je popsána ve Výroční zprávě KVK v Liberci za rok 2015 zveřejněné na adrese <http://www.kvкли.cz/o-knihovne/zakladni-o-knihovne/vyrocní-zpravy.html>.

### Knihovny zřizované krajem, městy a obcemi

V Libereckém kraji bylo ke konci roku 2015 evidováno 204 knihoven poskytujících veřejné knihovnické a informační služby (VKIS) s 35 pobočkami. Co se týče disproporcí mezi obyvatelstvem a počtem knihoven, vyšší počet knihoven na Semilsku koresponduje s nižší urbanizací okresu. Nižší procento knihoven na Liberecku v poměru k počtu obyvatel je ovlivněno započtením Liberce do počtu obyvatelstva okresu. Pověřené a ostatní profesionalizované knihovny zřizují města, na Liberecku jsou v kategorii profesionalizovaných knihoven započteny 2 obecní knihovny (Chotyně a Jindřichovice p. Sm.), které parametry profesionalních knihoven splňují výši pracovního úvazku. Počet knihoven se oproti roku 2014 snížil o 5. Na Jablonecku byla zrušena knihovna v Pulečném. Na Liberecku došlo organizačním změnám u knihovny v Bílé na Liberecku, kde se 3 velmi malé knihovny v Hradčanech, Vičetině a Petrašovicích, zřizované obcí Bílá, staly pobočkami Obecní knihovny v Bílé. Jako pobočka Místní knihovny ve Všelbicích byla rovněž zaevidována dosud samostatná knihovna v Přibylavicích.



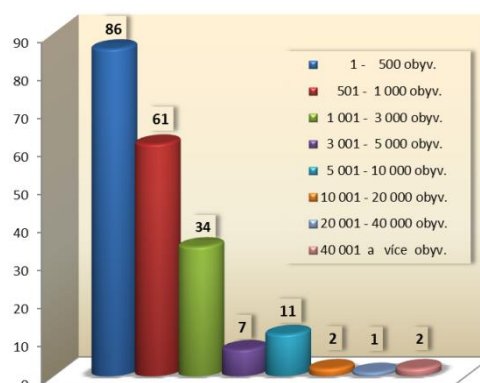
	Obsluhované obyvatelstvo	Knihovny					Pobočky				
		Krajská	Pověřené regionál. funkcemi	PROFI	NEPROFI	CELKEM	Krajská	Pověřené regionál. funkcemi	PROFI	NEPROFI	CELKEM
<b>Česká Lípa</b>	106 677	-	1	7	36	<b>44</b>	-	4	2	1	<b>7</b>
<b>Jablonec</b>	89 850	-	1	7	25	<b>33</b>	-	4	1	4	<b>9</b>
<b>Liberec</b>	169 025	1	-	11	47	<b>59</b>	6	-	0	6	<b>12</b>
<b>Semily</b>	74 087	-	1	8	59	<b>68</b>	-	1	4	2	<b>7</b>
<b>CELKEM</b>	<b>439 639</b>	<b>1</b>	<b>3</b>	<b>33</b>	<b>167</b>	<b>204</b>	<b>6</b>	<b>9</b>	<b>7</b>	<b>13</b>	<b>35</b>

### Knihovny podle okresů a kategorií

Z následující tabulky je patrné, že 42% knihoven působí v obcích do 500 obyvatel, obsluhuje však pouze 5% populace, naopak 2 knihovny v největších městech (Liberec a Jablonec n. N.) obsluhují třetinu obyvatel kraje.

#### Počty knihoven v kategoriích podle počtu obyvatel (dle standardu VKIS)

Kategorie knihoven podle počtu obyvatel	Počet knihoven	%	Obsluhovaná populace	%
1 - 500 obyv.	86	42,2%	23 538	5%
501 - 1 000 obyv.	61	29,9%	44 221	10%
1 001 - 3 000 obyv.	34	16,7%	59 515	13%
3 001 - 5 000 obyv.	7	3,4%	27 271	6%
5 001 - 10 000 obyv.	11	5,4%	73 663	17%
10 001 - 20 000 obyv.	2	1,0%	26 644	6%
20 001 - 40 000 obyv.	1	0,5%	38 380	9%
40 001 a více obyv.	2	1,0%	151 813	34%
<b>Celkem</b>	<b>204</b>	<b>100%</b>	<b>445 045</b>	<b>100%</b>



## Registrované veřejné knihovny se speciálními fondy

1. [Univerzitní knihovna TU Liberec](#)
2. [Lékařská knihovna Krajské nemocnice Liberec](#)
3. [Lékařská knihovna Nemocnice s poliklinikou Česká Lípa](#)
4. [Knihovna Nemocnice Jablonec n. N.](#)
5. [Knihovna SZŠ a VOŠ zdravotnická Liberec](#)
6. [Knihovna Státního okresního archivu Česká Lípa](#)
7. [Knihovna Státního okresního archivu Jablonec n. Nisou](#)
8. [Knihovna Státního okresního archivu Liberec](#)
9. [Knihovna Státního okresního archivu Semily](#)
10. [Knihovna Národního památkového ústavu, územního odborného pracoviště v Liberci](#)
11. [Knihovna Národního památkového ústavu - státní zámek Sychrov](#)
12. [Knihovna Severočeského muzea v Liberci](#)
13. [Knihovna Muzea Českého ráje Turnov](#)
14. [Knihovna Vlastivědného muzea a galerie v České Lípě](#)
15. [Knihovna Muzea skla a bižuterie v Jablonci nad Nisou](#)
16. [Knihovna Akademie vzdělávání vězeňské služby Stráž pod Ralskem](#)
17. [Knihovna Oblastní galerie Liberec](#)

Veřejné knihovny s univerzálními fondy spolupracují s odborně zaměřenými knihovnami poměrně dobře jak v oblasti meziknihovní výpůjční služby, tak při dalších aktivitách. Knihovníci jsou zváni na odborné vzdělávací akce, jsou jim předávány informace z elektronických konferencí.

### Neregistrované knihovny

V kraji pracuje více či méně dobře řada školních knihoven, kterým je poskytována pomoc na vyžádání.

O dalších informačních pracovištích v Libereckém kraji (např. Technická knihovna VÚTS, a.s.) nemáme bližší informace.

## Knihovny v nových nebo rekonstruovaných prostorách

### Českolipsko:

Část roku 2015 byly z důvodu rekonstrukce uzavřeny knihovny v Dubé, Jestřebí a Postřelíně. V Dubé se vyměnila okna, zateplila budova a je nová fasáda. V knihovně se vymalovalo, jsou zde nové závěsy, koberce, stoly a židle. V Jestřebí se rovněž zateplila budova, vyměnila okna a budova má novou fasádu. V Postřelíně byla vyměněna okna a s příchodem nové knihovnice se změnil i interiér knihovny. Za provozu byla vyměněna okna v budově knihovny v Zákupcích.

### Jablonecko:

MěK Lučany se přestěhovala do rekonstruovaných prostor, vybavení bylo doplněno o pohodlná křesílka pro četbu a relaxaci. Již od března 2015 byla z důvodu generální rekonstrukce budovy obecního úřadu uzavřena obecní knihovna Rádlo. Její opětovné otevření se podle vyjádření OÚ jeví jako reálné v průběhu března 2016.

### Liberecko:

V roce 2015 byla přestěhována do podstatně větších, nově upravených prostor knihovna ve Višňové. Současně s knihovnou zde naleznou zázemí pro svůj volný čas nejmladší obyvatelé obce a nové prostory umožňují pořádání akcí pro všechny věkové skupiny. Ve stejném roce byly dokončeny poslední práce na rekonstrukci budovy i vnitřních prostor obecního úřadu v Heřmanicích. Čtenáři mohou navštěvovat velmi pěkné, útulné prostředí a využívat kvalitní služby knihovny. Upravené prostory získali i čtenáři v Soběslavicích, knihovna byla vymalována, vybavená novým počítačem a knihovní fond byl aktualizován a přeznačen. Knihovna ve Zdislavě, jejíž provoz byl obnoven nástupem nové knihovnice v roce 2014, doznala i během roku 2015 dalších změn. Nově vymalované prostory s již kompletně vytřídněným, přeznačeným a přehledně uspořádaným fondem přilákaly do knihovny nové čtenáře, jejichž počet se v této malé obci stále zvyšuje. Větší prostory umožňují knihovnici připravovat i různé akce, např. výtvarné dílny, soutěžní odpoledne pro děti. Z profesionálních knihoven došlo k pozitivní změně v Hodkovicích nad Mohelkou. Po výměně oken, zateplení a nové fasádě budovy byla knihovna vymalována a veškeré změny prospěly ke zlepšení prostředí.

## Semilsko:

Do nových prostor se přestěhovala Místní knihovna v Mříčné. Dvě místnosti v přízemí obecního úřadu byly vybaveny novým nábytkem. Zasedací místnost obecního úřadu Jestřabí v Krkonoších (sídlo knihovny Roudnice) se postupně mění v komunitní centrum obce, metodičky pomohly sehnat vhodnější regály, roztřídily a uspořádaly knihovní fond. Rekonstrukce knihovny probíhaly v knihovnách Čistá a Loučky.

V souvislosti s rekonstrukcí budov obecních úřadů (nová okna, zateplení, vymalování atd.) došlo ke zlepšení prostředí v knihovnách Bělá u St. Paky, Tatobity, Dolní Štěpanice, Libštát, Rakousy a Všeň. Nové prostory v budově obecního úřadu již v předložském roce získala Místní knihovna Jesenný, kde se před stěhováním stále čeká na vybavení interiéru novým nábytkem.

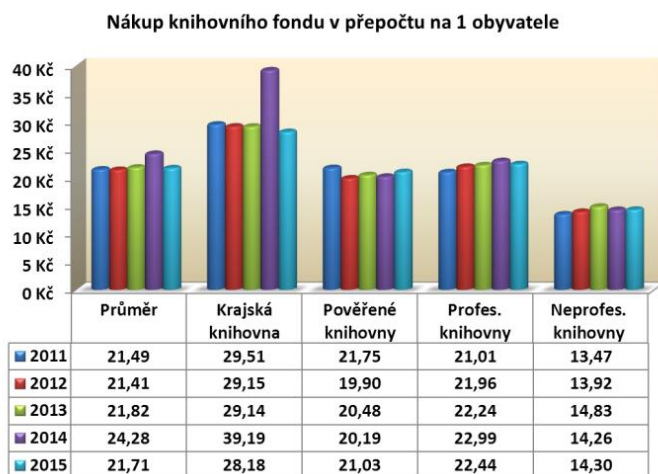
## Výsledky činnosti knihoven za rok 2015

### Knihovní fondy

Všechny typy knihoven zaznamenaly pokles stavu knihovního fondu. Tento stav lze hodnotit pozitivně, protože napovídá, že dochází k potřebné aktualizaci knihovního fondu. Nejmarkantnější nárůst počtu úbytků se projevil v KVK v Liberci, kde byly jednorázově odepsány duplikáty tištěných norem.

	Stav knihovního fondu				2015		Procento obnovy	
	2012	2013	2014	2015	Přírůstky	Úbytky	2014	2015
<b>Celkem</b>	<b>2 870 687</b>	<b>2 893 567</b>	<b>2 903 537</b>	<b>2 795 166</b>	<b>71 510</b>	<b>178 555</b>	<b>4,2</b>	<b>4,6</b>
Krajská knihovna	1 392 282	1 410 947	1 432 124	1 332 384	24 990	124 730	7,7	8,0
Pověřené knihovny	312 223	315 899	316 105	315 508	13 082	13 679	5,6	6,3
Profes. knihovny	633 297	636 912	632 596	631 702	19 820	20 714	3,5	3,8
Neprofes. knihovny	532 885	529 809	522 712	515 572	13 618	19 432	2,1	2,7

Procento obnovy knihovního fondu ve volném výběru (přírůstek / 1% KF ve volném výběru) se v roce 2015

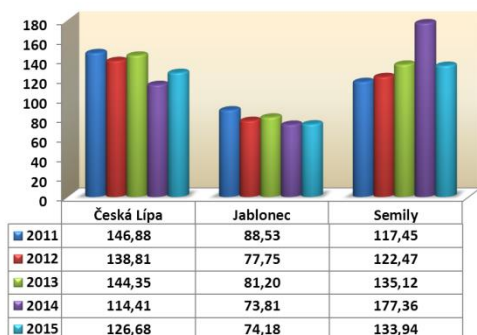


oproti předchozímu roku zvýšilo u všech typů knihoven, přesto stále nedosahuje doporučeného standardu (10% obnovy knihovního fondu ve volném výběru ročně, 75% KF ve volném výběru). Při hodnocení obnovy KF je třeba přihlížet k charakteru knihovny. Všechny typy knihoven kromě krajské však nejsou knihovnamí, které by musely uchovávat starší nevyužívanou literaturu.

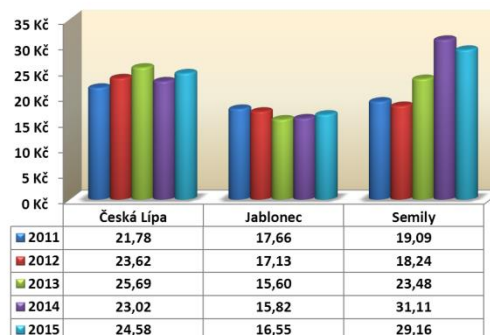
Náklady na nákup knihovního fondu v přepočtu na 1 obyvatele v krajském měřítku nepatrně vzrostly u pověřených a neprofesionálních knihoven. Nárůst o 1,56 Kč na 1 obyvatele zaznamenala MěK Česká Lípa. Hluboko pod hranici standardu s 16,55

Kč na 1 obyv. zůstává i přes malé zlepšení oproti předchozímu roku MěK Jablonec n. N. KVK v Liberci a MěK Semily v roce 2014 zaznamenaly významný nárůst nákladů na nákup KF, obě knihovny se v roce 2015 vrátily těsně pod hranici doporučeného standardu. Příčinou výjimečné situace KVK v Liberci v roce 2014 byl nákup odborných elektronických knih z prostředků získaných v rámci projektu „Česko-saská síť knihoven – Informace bez hranic“ z programu Cíl 3. Nejnižší počet přírůstků KF na 1 000 obyvatel vykazuje dlouhodobě MěK Jablonec n. Nisou, výrazný pokles zaznamenala díky snížení nákladů MěK Semily.

**Přírůstky KF pověřených knihoven  
na 1 000 obyvatel (bez VF)**



**Náklady na nákup KF na 1 obyvatele  
v pověřených knihovnách (bez VF)**



Ostatní profesionální knihovny zaznamenaly mírný pokles, doporučený standard plní pouze 6 z 33 knihoven (18%), 3 z Českolipska, 1 z Jablonecka a 2 ze Semilska, na Liberecku ani jedna profesionální knihovna standard neplní. Ještě níže pod doporučeným standardem zůstávají neprofesionální knihovny (průměr 14,30 Kč na 1 obyv.), standardu dosahuje pouze 24 ze 167 knihoven (14%). Zejména na Semilsku je řada knihoven, které vůbec nenakupují a jsou zcela závislé na výměnných fondech z PK v Semilech, standard plní pouze jedna knihovna. Situace neprofesionálních knihoven je v tomto ukazateli nejlepší na Liberecku, kde standard plní 13 knihoven (28%). Podrobné informace o průměrech v jednotlivých knihovnách i okresech jsou uvedeny v tabulkové části ročenky.

### Počet exemplářů titulů docházejících periodik

celkově vzrostl. Markantní nárůst počtu docházejících titulů periodik vykázala KVK v Liberci, která je příjemcem povinného výtisku periodik. Záleží tedy na tom, kolik je v konkrétním roce titulů časopisů vydáváno. Nárůst zaznamenaly pověřené i profesionální knihovny.

Periodika	2011	2012	2013	2014	2015
<b>Celkem</b>	<b>4816</b>	<b>4769</b>	<b>4517</b>	<b>5776</b>	<b>6044</b>
Krajská knihovna	3300	3300	3011	4231	4493
Pověřené knihovny	441	431	444	452	462
Profes. knihovny	846	822	825	832	849
Neprofes. knihovny	229	216	237	261	240

V roce 2015 poklesl počet titulů periodik odebíraných neprofesionálními knihovnami. Zřizovatelé neprofesionálních knihoven preferují před periodiky nákup knih, jako

dokumentů trvalejší hodnoty, přestože v obcích, kde je odběr periodik dlouhodobě zaveden, jsou časopisy velmi dobře využívány.

Řada knihoven získává časopisy formou darů od čtenářů. Takto získaná periodika se ve statistice nepromítají. Je to však důvod proč některé knihovny, které nevykazují odběr periodik, mohou

vykazovat jejich výpůjčky.

### Počet titulů periodik v pověřených knihovnách

	2011	2012	2013	2014	2015
Česká Lípa	167	171	179	177	183
Jablonec n. N.	234	222	227	225	229
Semily	40	38	38	50	50

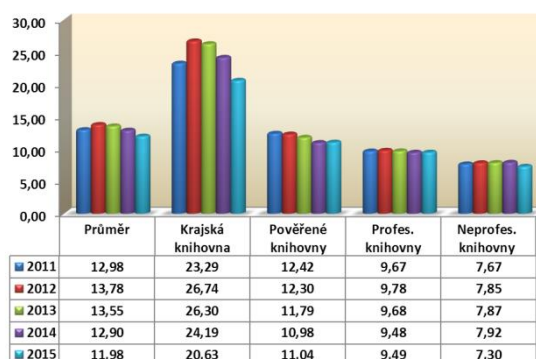
**Počet odebíraných časopisů v pověřených knihovnách na 1 000 obyvatel**



## Uživatelé knihoven

Počty registrovaných uživatelů jsou v jednotlivých kategoriích knihoven i jednotlivých knihovnách uvedeny v tabulkové části ročenky. V rámci kraje počet registrovaných uživatelů poklesl o 3 169. V KVK v Liberci se snížil o 2 989, v MěK Česká Lípa o 156, v MěK Semily o 32. V jediné velké profesionální knihovně - MěK Jablonec n. N. - zaznamenali nárůst o 310. Ostatní profesionální knihovny v součtu zaznamenaly nárůst registrovaných uživatelů o 118. Neprofesionální knihovny vykázaly v rámci kraje po loňském nepatrném nárůstu znovu pokles o 420.

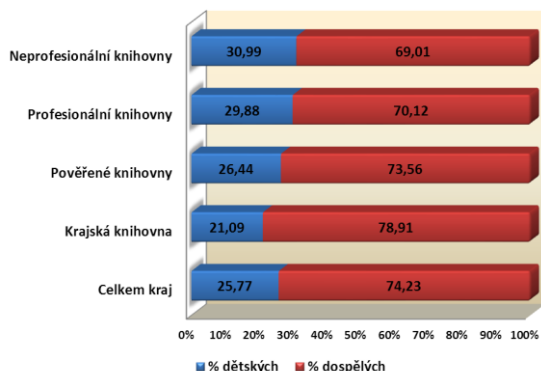
**Procento registrovaných uživatelů z počtu obyvatel**



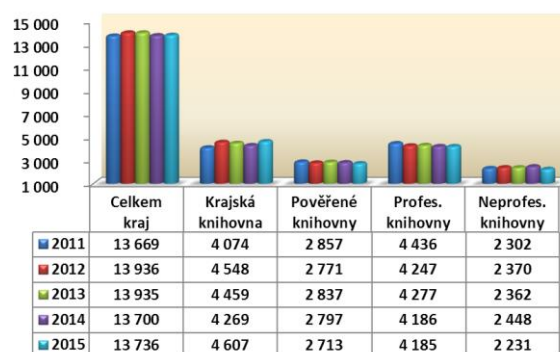
Pravděpodobnou hlavní příčinou markantního snížení registrovaných uživatelů KVK v Liberci je značný pokles počtu studentů liberecké Technické univerzity.

Počet registrovaných čtenářů do 15 let se zvýšil v KVK o 338, v ostatních typech knihoven byl zaznamenán pokles.

Poměr dětských a dospělých uživatelů knihoven



Čtenáři do 15 let



## Návštěvníci knihoven

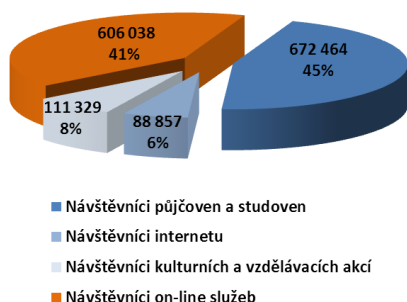
Přehled návštěvnosti v jednotlivých typech knihoven, KVK v Liberci a pověřených knihovnách

	Návštěvníci celkem			Návštěvníci (fyzické návštěvy)			v tom									Návštěvníci on-line služeb z návštěvníků celkem		
							Návštěvníci půjčoven a studoven			Návštěvníci internetu			Návštěvníci kulturních a vzdělávacích akcí					
	2014	2015	Rozdíl	2014	2015	Rozdíl	2014	2015	Rozdíl	2014	2015	Rozdíl	2014	2015	Rozdíl	2014	2015	Rozdíl
<b>Krajská knihovna</b>	837 730	831 166	-6 564	371 757	368 465	-3 292	303 328	309 859	6 531	40 422	24 981	-15 441	28 007	33 625	5 618	465 973	462 701	-3 272
MěK Česká Lípa	171 153	150 620	-20 533	95 846	89 784	-6 062	78 804	73 393	-5 411	7 079	5 611	-1 468	9 963	10 780	817	75 307	60 836	-14 471
MěK Jablonec n. N.	105 093	103 959	-1 134	86 793	84 556	-2 237	69 852	66 592	-3 260	11 589	11 738	149	5 352	6 226	874	18 300	19 403	1 103
MěK Semily	38 397	40 175	1 778	30 606	31 665	1 059	19 021	19 763	742	5 730	5 665	-65	5 855	6 237	382	7 791	8 510	719
<b>Pověř. knihovny celkem</b>	314 643	294 754	-19 889	213 245	206 005	-7 240	167 677	159 748	-7 929	24 398	23 014	-1 384	21 170	23 243	2 073	101 398	88 749	-12 649
Profesionální (mimo PK)	277 748	280 286	2 538	241 309	229 125	-12 184	159 169	153 027	-6 142	39 609	35 234	-4 375	42 531	40 864	-1 667	36 439	51 161	14 722
Neprofesionální	71 434	72 482	1 048	69 706	69 055	-651	51 672	49 830	-1 842	9 147	5 628	-3 519	8 887	13 597	4 710	1 728	3 427	1 699
<b>Celkem kraj</b>	1 501 555	1 478 688	-22 867	896 017	872 650	-23 367	681 846	672 464	-9 382	113 576	88 857	-24 719	100 595	111 329	10 734	605 538	606 038	500

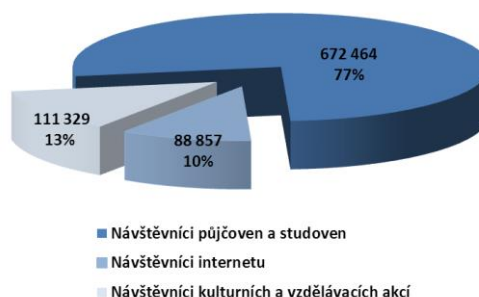
Z předchozí tabulky je patrné, že jediným ukazatelem, kde se projevil nárůst, byla návštěvnost na kulturních a vzdělávacích akcích (kromě profesionálních knihoven - mimo PK). Návštěvníci obou typů akcí jsou v tabulce uvedeni společně. Značný propad byl zaznamenán u návštěvníků internetu (kromě MěK Jablonec n. N.).

Další dva grafy ilustrují skladbu návštěvníků knihoven v Libereckém kraji podle druhu využívaných služeb. Z prvního z nich je patrné, že více než třetinu tvoří návštěvníci on-line služeb, 45% návštěvníků vyhledalo služby půjčoven a studoven, 8% všech návštěvníků přišlo na kulturní nebo vzdělávací akce a 6% využilo nabídku přístupu k internetu. Z druhého grafu je patrné, že více než tři čtvrtiny fyzických návštěvníků využívá služby půjčoven a studoven, 13% jich přišlo na kulturní a vzdělávací akce a pouze 10% na internet.

Skladba návštěvnosti knihoven Libereckého kraje

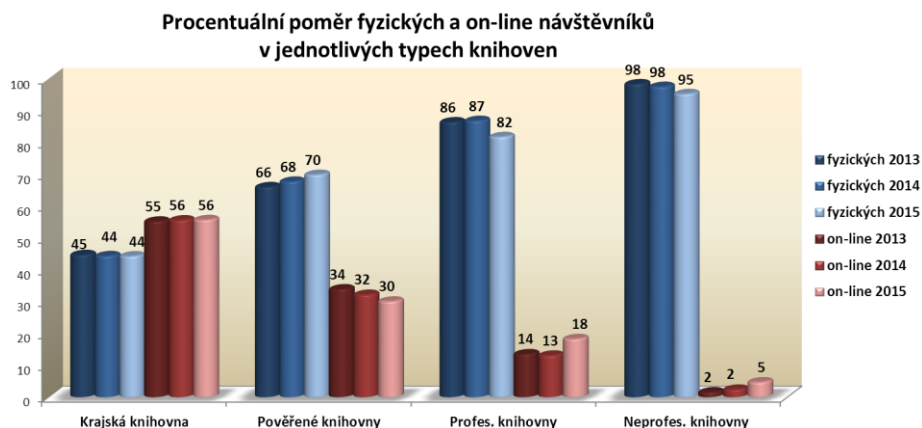


Skladba fyzických návštěvníků knihoven Libereckého kraje





Následující graf ilustruje poměr mezi fyzickými návštěvníky knihovny a návštěvníky využívajícími on-line služby v jednotlivých typech knihoven. Návštěvnost on-line služeb je ovlivněna nabídkou on-line dostupných zdrojů (databáze se vzdáleným přístupem atd.), služeb a informací.



### Počet návštěvníků internetu

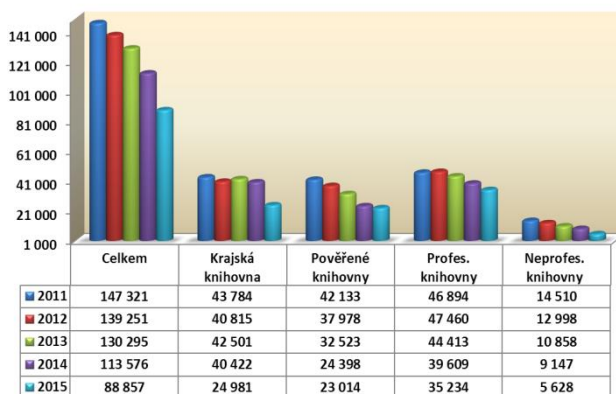
Návštěvníci internetu - % z fyzických návštěv		
	2014	2015
<b>Celkem</b>	<b>12,68</b>	<b>10,20</b>
Krajská knihovna	10,87	6,80
Pověřené knihovny	11,44	11,20
Profes. knihovny	16,41	15,40
Neprofes. knihovny	13,12	8,20

Pokles počtu návštěvníků v roce 2015 dále pokračoval (o 24 719). Markantně se projevil zejména v KVK v Liberci. Projevuje se tak zřejmě rozšíření internetu do domácností. Dále je třeba vzít v úvahu, že v KVK a některých dalších knihovnách je k dispozici WiFi síť. Řada uživatelů přichází s vlastním zařízením a v knihovně se k internetu připojuje. Počet uživatelů internetu tohoto typu se neeviduje.

Umožnění přístupu široké veřejnosti

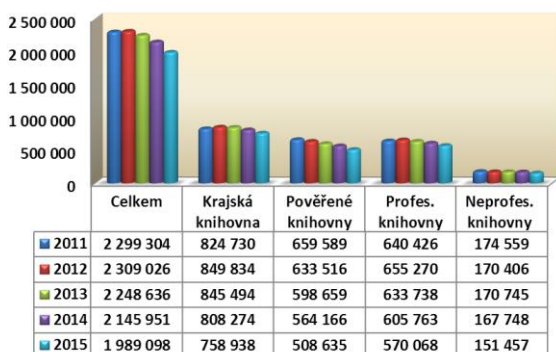
k informacím prostřednictvím internetu je z hlediska knihovního zákona považováno za základní službu knihovny stejně jako půjčování tištěných dokumentů. Je tak plněno jedno ze základních východisek Koncepce rozvoje knihoven na léta 2011 – 2015: Knihovny garantují rovný přístup k informacím všem bez rozdílu jak prostřednictvím svých fondů a informačních zdrojů, tak i nabídkou veřejně přístupného internetu. Přístup k internetu je v současné době nezbytností pro knihovníka a jeho význam se bude zvyšovat s postupující digitalizací dokumentů.

Vývoj návštěvnosti internetu

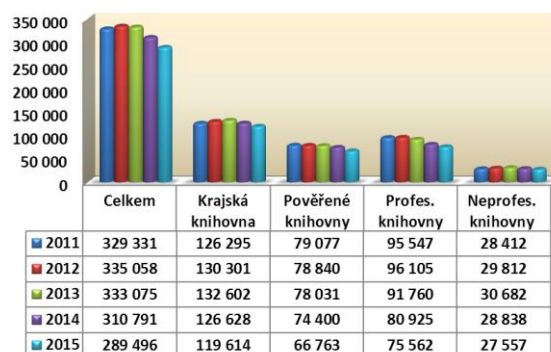


### Výpůjčky

Počet výpůjček 2011 - 2015



Výpůjčky dětem 2011 - 2015



Půjčování dokumentů je stále základní službou veřejných knihoven, pokles počtu výpůjček se však nezastavil ani v roce 2015. V celokrajském měřítku byl zaznamenán pokles výpůjček o 156 853. Tabulka ilustruje, jak se na úbytku podílely knihovny jednotlivých typů a jmenovitě KVK v Liberci a pověřené knihovny. Pokračuje také sestupná tendence počtu výpůjček literatury pro mládež. K poklesu počtu výpůjček došlo i v knihovnách, kde byl zaznamenán nárůst počtu čtenářů (KVK v Liberci - nárůst počtu registrovaných čtenářů do 15 let o 338, přesto pokles výpůjček o 7 014).

Výpůjčky	Rozdíl 2014-2015
<b>Celkem</b>	<b>-156 853</b>
<b>Krajská knihovna</b>	<b>-49 336</b>
<b>Pověřené knihovny</b>	<b>-55 531</b>
z toho:	
MěK Česká Lípa	-28 297
MěK Jablonec n.N.	-21 849
MěK Semily	-5 385
<b>Profes. knihovny bez PK</b>	<b>-35 695</b>
<b>Neprofes. knihovny</b>	<b>-16 291</b>

Novou službou, kterou knihovny začínají zavádět, je půjčování e-knih. V roce 2015 nabízely e-knihy k zapůjčení KVK v Liberci, MěK Česká Lípa, Jablonec n. N. a Doksy. Vzhledem k finanční náročnosti a omezením, která výpůjčky e-knih zatím provázejí, však nemohou vyrovnat úbytek výpůjček klasických tištěných dokumentů.

## Elektronické služby knihoven

### Internet

V roce 2015 vykazovalo 97% knihoven Libereckého kraje připojení k internetu. Všechny profesionální knihovny přístup k internetu poskytují. Na Českolipsku a Liberecku službu nabízejí i všechny neprofesionální knihovny, na Semilsku nevykázaly připojení k internetu dvě nepracující knihovny. Na Jablonecku nebyla tato služba uvedena u osmi knihoven, z nichž většina řeší přístup k internetu prostřednictvím tzv. detašovaného pracoviště, jedna je mimo provoz.

### Elektronické služby knihoven v letech 2012- 2015

	Počet knihoven v kraji	Připojení k internetu 2015	Webová stránka knihovny				Návštěvy webové stránky				Automatizovaný knihovní systém			
			2012	2013	2014	2015	2012	2013	2014	2015	2012	2013	2014	2015
<b>Celkem</b>	<b>204</b>	<b>197</b>	<b>111</b>	<b>118</b>	<b>120</b>	<b>139</b>	<b>864 971</b>	<b>674 162</b>	<b>630 853</b>	<b>677 381</b>	<b>121</b>	<b>133</b>	<b>140</b>	<b>142</b>
<b>Krajská knihovna</b>	<b>1</b>	<b>1</b>	<b>1</b>	<b>1</b>	<b>1</b>	<b>1</b>	<b>293 650</b>	<b>312 409</b>	<b>285 827</b>	<b>291 756</b>	<b>1</b>	<b>1</b>	<b>1</b>	<b>1</b>
<b>Pověřené knihovny</b>	<b>3</b>	<b>3</b>	<b>3</b>	<b>3</b>	<b>3</b>	<b>3</b>	<b>402 842</b>	<b>125 647</b>	<b>110 202</b>	<b>112 414</b>	<b>3</b>	<b>3</b>	<b>3</b>	<b>3</b>
<b>Profes. knihovny</b>	<b>33</b>	<b>33</b>	<b>29</b>	<b>30</b>	<b>30</b>	<b>30</b>	<b>101 456</b>	<b>97 302</b>	<b>111 041</b>	<b>115 499</b>	<b>33</b>	<b>33</b>	<b>33</b>	<b>33</b>
<b>Neprofes. knihovny</b>	<b>167</b>	<b>157</b>	<b>78</b>	<b>84</b>	<b>86</b>	<b>105</b>	<b>67 023</b>	<b>138 804</b>	<b>123 783</b>	<b>157 712</b>	<b>84</b>	<b>99</b>	<b>103</b>	<b>105</b>

### Přístup k internetu v neprofesionálních knihovnách

	Počet knihoven	Připojení k internetu			
		Internet	%	WiFi	%
<b>Českolipsko</b>	<b>36</b>	<b>36</b>	<b>100%</b>	<b>12</b>	<b>33%</b>
<b>Jablonecko</b>	<b>25</b>	<b>17</b>	<b>68%</b>	<b>0</b>	<b>0%</b>
<b>Liberecko</b>	<b>47</b>	<b>47</b>	<b>100%</b>	<b>16</b>	<b>34%</b>
<b>Semilsko</b>	<b>59</b>	<b>57</b>	<b>97%</b>	<b>10</b>	<b>17%</b>
<b>Celkem</b>	<b>167</b>	<b>157</b>	<b>94%</b>	<b>38</b>	<b>23%</b>

Nabídka připojení k internetu se postupně rozšiřuje o možnost připojení uživatelů s vlastním zařízením k síti WiFi. Nabízejí ji KVK v Liberci, všechny pověřené knihovny, 21 profesionálních knihoven (64%) a 38 neprofesionálních knihoven (23%). Využití této služby není evidováno a může být jednou z příčin poklesu evidovaných návštěvníků internetu.

### Webové stránky

Webové stránky uvádělo ve svých ročních výkazech o činnosti v roce 2015 30 z 33 profesionálních knihoven. Nevykazovaly je knihovny v Novém Boru a Lučanech nad Nisou, které však poměrně dobře prezentují své služby na webu města, a MěK v Rovensku p. Troskami, jejíž prezentace chyběla i na webové stránce zřizovatele. U neprofesionálních knihoven se situace postupně zlepšuje, stránky mělo v roce 2014 86 ze 172 knihoven (50%), v roce 2015 již 105 knihoven ze 167 (63%). Všechny neprofesionální knihovny na Českolipsku mají webové stránky díky metodickému oddělení českolipské knihovny webové stránky, na Liberecku chybí do 100% 1 knihovna, která pomoc při zpracování stránek odmítla. Problematice webových stránek bude nadále věnována pozornost a bude také tématem vzdělávání knihovníků.

### Webvé stránky neprofes. knihoven

	Počet knihoven	Webvé stránky knihoven	
		Počet	%
<b>Českolipsko</b>	<b>36</b>	<b>36</b>	<b>100%</b>
<b>Jablonecko</b>	<b>25</b>	<b>9</b>	<b>36%</b>
<b>Liberecko</b>	<b>47</b>	<b>46</b>	<b>98%</b>
<b>Semilsko</b>	<b>59</b>	<b>14</b>	<b>24%</b>
<b>Celkem</b>	<b>167</b>	<b>105</b>	<b>63%</b>

## Automatizace knihoven a on-line katalogy

Převážná většina knihoven Libereckého kraje využívá program Clavius, několik knihoven pracuje v systému KP Win, pověřená MěK Jablonec n. N. a MěK Antonína Marka v Turnově přešly na open source systém Koha. Několik knihoven na Semilsku stále ještě pracuje v programu Lanius. Na nový bibliografický formát MARC 21 přešlo pouze několik knihoven využívajících samostatně program Clavius.

### Automatizace neprofesionálních knihoven

	Počet knihoven	Automatizovaný knihovní systém			
		AKS	%	On-line katalog	%
Českolipsko	36	28	78%	26	72%
Jablonecko	25	16	64%	2	8%
Liberecko	47	43	91%	40	85%
Semilsko	59	18	31%	3	5%
<b>Celkem</b>	<b>167</b>	<b>105</b>	<b>63%</b>	<b>71</b>	<b>43%</b>

Automatizovaný knihovní systém využívá 70% knihoven Libereckého kraje - všechny profesionální a 63% neprofesionálních knihoven, přičemž v některých neprofesionálních knihovnách jsou systémy teprve ve fázi vkládání knihovního fondu. V roce 2013 přistoupila MěK v České Lípě k zavedení kooperativního systému Clavius REKS, do nějž zapojila 6 knihoven, v připojování dalších pokračuje v roce 2016. KVK v Liberci v roce 2014 obdržela

z programu VISK 3 dotaci na zavedení systému Clavius REKS a připojení 44 knihoven a jejich poboček. Realizace projektu zasahovala i do roku 2015. KVK v Liberci počítá, že v roce 2016 do systému připojí zbývajících 9 knihoven (poboček), z nichž některé již samostatně využívaly program Clavius. Od roku 2009 je k systému ARL KVK v Liberci připojena obecní knihovna v Šimonovicích. Knihovna pracuje v režimu poboček KVK v Liberci.

V roce 2015 vystavovalo své katalogy na internetu 31 profesionálních knihoven, on-line katalog neměly pouze MěK Velké Hamry a Rovensko p. Tr. Nepřetržitý přístup ke katalogu knihovny by měl být pro profesionální knihovnu samozřejmostí a společně s webovými stránkami knihovny je vizitkou úrovně knihovny. Standardy VKIS doporučují on-line katalog všem knihovnám v obcích nad 500 obyvatel.

Následující tabulka ilustruje využívání on-line katalogů v jednotlivých typech knihoven. Počet vstupů do on-line katalogů se zvýšil u profesionálních knihoven (bez PK) a knihoven neprofesionálních, jejichž uživatelé se s nimi postupně seznamují. Masivní nárůst vstupů do uživatelského konta se u neprofesionálních knihoven zřejmě nedá očekávat vzhledem k benevolentnějšímu přístupu knihovníků k dodržování výpůjční lhůty a vybírání sankčních poplatků.

### Využití on-line katalogů 2013 - 2015

	Vstupy do e-katalogu						Vstupy do e-protokolu					
	z knihovny			mimo knihovnu			z knihovny			mimo knihovnu		
	2013	2014	2015	2013	2014	2015	2013	2014	2015	2013	2014	2015
<b>Celkem</b>	<b>112 096</b>	<b>142 219</b>	<b>115 405</b>	<b>480 275</b>	<b>433 583</b>	<b>428 448</b>	<b>7 236</b>	<b>8 961</b>	<b>8 787</b>	<b>164 800</b>	<b>169 723</b>	<b>170 404</b>
<b>Krajská knihovna</b>	75 834	103 409	74 915	365 326	330 729	321 438	4 170	6 432	6 247	127 424	133 017	134 664
<b>Pověřené knihovny</b>	20 890	23 313	23 955	86 349	74 475	62 888	1 327	1 085	1 131	26 827	26 923	25 861
<b>Profes. knihovny</b>	14 898	14 204	15 276	27 576	26 673	40 792	1 140	1 440	1 401	10 409	9 761	9 782
<b>Neprofes. knihovny</b>	474	1 293	1 259	1 024	1 706	3 330	599	4	8	140	22	97

Jak vyplývá z výše uvedených tabulek, automatizace knihoven, vybavenost on-line katalogy a webovými stránkami je v rámci kraje značně nevyvážená zejména u neprofesionálních knihoven. Metodici pověřených knihoven v Semilech a Jablonci n. N. by se měli na tuto oblast služeb zaměřit, upozorňovat knihovníky i zřizovatele na možnost získat na pořízení AKS i technické vybavení finanční prostředky z programu VISK 3 a nabízet praktickou pomoc při zpracování žádostí o dotaci.

## Kulturní a vzdělávací činnost knihoven

Ke společenskému a kulturnímu životu spoluobčanů přispívají nabídkou kulturních a vzdělávacích akcí většinou profesionální knihovny, připravuje je však také řada knihoven v menších obcích. Největší zastoupení mezi vykazovanými akcemi co do počtu mají exkurze, knihovnické lekce a besedy o knihách a spisovatelích pořádané ve spolupráci se školami. Kromě nich jsou organizovány akce v rámci celostátních kampaní vyhlášených Svazem knihovníků a informačních pracovníků: Březen měsíc čtenářů, Noc s Andersenem, Týden knihoven, Den pro dětskou knihu, řada knihoven se

### Kulturní a vzdělávací činnost knihoven v roce 2015

	Kulturní akce	Vzdělávací akce		Celkem všech akcí 2014	Celkem všech akcí 2015
		celkem	z toho v oblasti ICT		
<b>Celkem</b>	<b>2 455</b>	<b>1 426</b>	<b>72</b>	<b>3 865</b>	<b>3 881</b>
<b>Krajská knihovna</b>	403	608	48	942	1 011
<b>Pověřené knihovny</b>	806	206	1	971	1 012
<b>Profes. knihovny</b>	841	501	12	1 406	1 342
<b>Neprofes. knihovny</b>	405	111	11	546	516

zapojila do projektu Už jsem čtenář - Knížka pro prvňáčka. Knihovny propagují anketu Magnesia Litera a anketu SUK o nejoblíbenější dětskou knihu aj. Dále připravují individuální pořady vycházející z podmínek a potřeb jednotlivých měst a obcí. Četné jsou akce zaměřené na region, v němž se knihovna nachází.

V souvislosti s poklesem využívání tradičních služeb knihoven spočívajících v půjčování tištěných dokumentů se náplň činnosti posouvá směrem k funkci knihovny jako místa setkávání (v řadě knihoven se např. pravidelně scházejí senioři), místa pořádání kulturních a vzdělávacích akcí.

## Čtenář roku 2015 Libereckého kraje



Akce je každoročně jednou z hlavních aktivit v rámci Března měsíce čtenářů.

Krajské kolo celostátní akce vyhlášené Svazem knihovníků a informačních pracovníků ČR se uskutečnilo v sobotu 21.

března 2015 ve velkém sále Krajské vědecké knihovny v Liberci. Uspořádal ho Regionální výbor SKIP Libereckého kraje ve spolupráci s Krajskou vědeckou knihovnou v Liberci.

Na program sobotního dopoledne bylo představení "tátů" v podání pracovníků nominujících knihoven a zábavné pokusy Zdeňka Rakušana, které si mohl každý prakticky vyzkoušet. V nabídce byla i prohlídka knihovny.

Do krajského kola nominovalo své zástupce 8 knihoven z Libereckého kraje: městské knihovny Cvikov, Česká Lípa, Jablonec nad Nisou, Rychnov u Jablonce nad Nisou, Semily, Turnov, Železný Brod a Krajská vědecká knihovna v Liberci.

Čtenářem Libereckého kraje roku 2015 se stal **Nejlepší táta čtenář - Jiří Kraus z České Lípy**. Všichni nominovaní obdrželi z rukou ředitelky KVK Mgr. Blanky Konvalinkové a předsedkyně Regionální organizace SKIP Libereckého kraje PhDr. Dany Kroulíkové knihy, dárkové předměty a diplomy, které věnoval Liberecký kraj a Regionální organizace SKIP Libereckého kraje.

Pěknými cenami byly vstupenky do libereckého Aquaparku a IQparku, které věnovala Nadace Škola hrou, zastoupená Ing. Lidí Vajnerovou, a vstupenky do ZOO Liberec, která rovněž vyhlášení Čtenáře roku podpořila. Rodiny, které své skvělé „táty čtenáře“ doprovodily, mohly hned odpoledne získané vstupenky využít. Podrobné informace na stránce <http://bit.ly/KVKLI-Čtenář-LK-2015>.



## Knihovna Libereckého kraje roku 2015 (Vesnice Libereckého kraje roku 2015)



V červnu roku 2015 navštívila devítičlenná krajská komise hodnotitelů složená ze zástupců vyhlášovatelů a spoluvyhlašovatelů soutěže Vesnice roku, mezi něž patří i Svaz knihovníků a informačních pracovníků ČR, všech 15 přihlášených obcí. Za SKIP Libereckého kraje byla do komise delegována Jaroslava Starcová. Slavnostní vyhlášení výsledků krajského kola proběhlo 12. srpna 2015 ve vítězné obci Mříčná na Semilsku.

### Diplom za moderní knihovnické a informační služby

spolu s šekem na 10 000 Kč převzala z rukou statutární náměstkyně hejtmana PhDr. Hany Maierové a náměstka hejtmana Marka Pietera starostka obce Radimovice Mgr. Dagmar Šrytřová.



## O obci a knihovně v Radimovicích

Obec Radimovice leží v bezprostřední blízkosti zámku Sychrov, rozlohou i počtem obyvatel kolem 300 se řadí spíše k menším obcím Liberecka. Nahlédneme-li však do aktualit nebo zpravodaje na webové stránce obce, vidíme, že žije bohatým kulturním a společenským životem. Jeho neodmyslitelnou součástí je i Místní knihovna v Radimovicích.



Knihovnu v současné době vede paní Ludmila Fraňková. Navazuje na vynikající činnost bývalé dlouholeté knihovnice paní Jaroslavy Hlavaté, která v knihovně odvedla velký kus práce při zavádění automatizovaného knihovního systému. Knihovna dosahuje stabilně velmi dobrých výsledků - registrovanými čtenáři je 14% obyvatel obce, průměr 6,3 výpůjček na 1 obyvatele ji řadí mezi nejlepší na Liberecku. Radimovická knihovna nabízí své služby v rekonstruovaných prostorách budovy obecního úřadu. Pro veřejnost je otevřena 4 hodiny týdně. Čtenáři všech věkových kategorií si mohou vybrat z 3 600 knih a 8 titulů časopisů. Knihovní fond je doplňován z prostředků obce, která na nákup knih a časopisů

věnuje ročně více než 10 tisíc Kč (v průměru 34 Kč na 1 obyvatele) a byla jedna z prvních na Liberecku, která podpořila zavedení automatizovaného knihovního systému. Pestrou nabídku knih doplňují soubory noviniek z výměnných fondů Krajské vědecké knihovny v Liberci. Uživatelům je k dispozici meziknihovní výpůjční služba, návštěvníci mohou v knihovně využívat bezplatný přístup k internetu i možnost připojení svého zařízení k internetu prostřednictvím WiFi. Obec společně s knihovnou každoročně pořádá pro děti "Noc s Andersenem", připojuje se tak ke stovkám knihoven v Česku i zahraničí, které touto akcí podporují dětské čtenářství. Velmi dobře lze knihovnu hodnotit i z hlediska doporučených standardů veřejných knihovnických a informačních služeb – plní 5 ze 7 sledovaných ukazatelů.

Plně automatizovaný provoz knihovny (knihovna se současně zapojila do regionálního knihovního systému Clavius REKS s datovým centrem v Krajské vědecké knihovně v Liberci), katalog přístupný prostřednictvím internetu odkudkoliv 24 hodin denně, 7 dní v týdnu, a vlastní webová stránka knihovny - <http://knihovna.radimovice.cz/> - to vše dokazuje, že i obecní knihovna může poskytovat služby na vysoké odborné úrovni.



## Cena Ministerstva kultury ČR „Knihovna roku 2015“

Na cenu Knihovna roku 2015 byla za Liberecký kraj nominována Místní knihovna ve Svijanech.

Dne 8. října 2015 předala v Zrcadlové kapli pražského Klementina první náměstkyně ministra kultury Kateřina Kalistová ceny Ministerstva kultury ČR „Knihovna roku 2015“.

### Ocenění za mimořádné ekologické (environmentální) aktivity pro rodiny v obci a výchovu dětí k občanské odpovědnosti



převzali knihovnice paní Šárka Kalferstová a starosta obce Svijany ing. Petr Felkner.

## Charakteristika obce a knihovny:

Svijany jsou obec ležící na řece Jizeře asi 6 km západně od Turnova blízko rychlostní komunikace z Prahy do Liberce. Od roku 1976 do září 1990 byly Svijany přičleněny k obci Příšovice, s níž těsně sousedí. V té době byla také uzavřena škola, děti navštěvují ZŠ v Příšovicích. Počet obyvatel nepřekračuje 300, přesto jsou v obci významné firmy – známý pivovar Svijany s dlouholetou tradicí, mlýn Perner a řada dalších menších soukromých živností. Bohatý je i kulturní společenský a sportovní život. Prakticky do všech kulturních a společenských akcí je aktivně zapojena knihovnice paní Šárka Kalferstová (členka zastupitelstva a předsedkyně Kulturního a sociálního výboru). O historii a současnosti knihovny píše na webu knihovny:

*Knihovnu zřizuje obec a je nově umístěna spolu s Obecním úřadem v budově Kampeličky. Knihovna má nové krásné upravené prostory.*

*Obec Svijany se svými 285 obyvateli otevřela v nově rekonstruované budově obecního úřadu také knihovnu. Knihovní fond je umístěn ve dvou místnostech. Obecní úřad investoval do úprav nových prostor pro knihovnu 250 tis. Kč. V roce 2011 převzala vedení knihovny knihovnice paní Šárka Kalferstová. Převzala vedení knihovny po paní Haně Kalferstové, která ji ve Svijanech vedla úctyhodných 52 let. Knihovnu začala vést v lednu roku 1959 a její práci ukončila smrt 8. prosince 2011. Stále na ni vzpomínají její věrní čtenáři.*

*Zřizovatel se rozhodl k dalšímu kroku modernizace nové knihovny – podal žádost do programu VISK 3 a projekt byl schválen. V roce 2013 byla zahájena automatizace knihovny vkládáním knihovního fondu do počítače. Po vložení celého knihovního fondu, byl na internetu zpřístupněn on-line katalog a čtenáři si mohou vyhledat potřebnou literaturu i mimo prostory knihovny.*

*Veškerá evidence dokumentů byla dosud vedena v ručně psaných seznámech. Výpůjčky byly realizovány klasickým sáčkovým systémem. Fond knihovny je tvořen více než 2 300 svazky pro všechny věkové kategorie a průběžně několikrát ročně je doplňován novými knihami a soubory knih z výměnného fondu KVK v Liberci.*

*Knihovna a společenská místnost jsou hlavními kulturními stánky obce Svijany. Odehrávají se zde besedy, výstavy a jiné kulturní akce. V knihovně se pořádá pro děti Noc s Andersenem, děti z výtvarného kroužku Šikulové zde mívají odpolední čtení, při kterém si vybírají básničky, pohádky, které si později nacvičí a předvádí svá pásma na různých obecních akcích. V knihovně jsou pořádány také výstavy. Čtenáři zde mají volně k dispozici počítač, tiskárnu i skener. Připojení na internet je zdarma. Za poslední rok se podařilo zvýšit počet čtenářů a to hlavně o děti a mládež.*

<http://svijany.knihovna.cz/>

Knihovna je od roku 2015 připojena do systému Clavius REKS spravovaného Krajskou vědeckou knihovnou v Liberci, která poskytuje svijanské knihovně regionální služby. Obec podporuje nákup nových knih do základního fondu knihovny. V roce 2014 bylo vynaloženo na doplňování KF 8 000 Kč, na rok 2015 obec objednala prostřednictvím dodatku ke Smlouvě o nákupu a zpracování knih s KVK v Liberci nákup knih v hodnotě 10 000 Kč.



## Cena Knihovník/Knihovnice Libereckého kraje roku 2015



Cenu Knihovník / Knihovnice Libereckého kraje udělovala Regionální organizace Svazu knihovníků a informačních pracovníků Libereckého kraje v roce 2015 již počtvrté. Ocenění je na základě nominací udělováno nejlepším knihovnicím / knihovníkům, kteří v uplynulém období dosáhli výjimečných výsledků v knihovnách Libereckého kraje, realizovali zajímavou aktivitu nebo se trvale věnovali činností, které přispěly k rozvoji obce nebo knihovnictví samotného. Cílem a smyslem tohoto projektu je upozornit veřejnost na osobnosti, které za těmito aktivitami stojí a poděkovat jim za jejich práci. Soutěž byla opět vyhlášena ve dvou kategoriích – Knihovník / Knihovnice roku a Celoživotní přínos knihovnictví v Libereckém kraji. Návrhy zasílali především knihovníci, nechyběly ani hlasy starostů jednotlivých obcí, kteří ukázali, že si dobré práce v knihovnách váží.



Záštitu nad udělováním cen převzala náměstkyně hejtmana Libereckého kraje pro řízení cestovního ruchu, památkové péče a kultury PhDr. Hana Maierová.

### KNIHOVNICE ROKU 2015 za celoživotní přínos knihovnictví v Libereckém kraji



#### Jiřina Tomšová z Místní knihovny Svojkov

Paní Jiřina Tomšová se o neprofesionální knihovnu ve Svojkově začala starat v roce 1962, kdy do této obce přišla jako mladá učitelka na základní školu. V knihovně pracuje již 53 let a patří tak k nejdéle aktivním knihovnicím Českolipska, které se knihovnictví věnují ve svém volném čase a většinou bez ohledu na finanční ohodnocení. Paní Tomšová dokázala dlouhodobě udržet činnost knihovny na vysoké úrovni a dostala za to v minulosti i několik ocenění. O práci knihovny si vede zajímavou kroniku, která vypovídá nejen o historii místní knihovny, ale i o dění v obci Svojkov. Knihovna pod jejím vedením byla vždy kulturním centrem a v tak malé obci jedinou pravidelně

pracující kulturní institucí, kde se občané schází na výstavy, předčítání, vítání občánků, srazy absolventů místní školy, výtvarné dílny ale v první řadě, kde si půjčují knihy kvůli vzdělání i zábavě. Svou pozornost věnuje nejen knihovně, ale vždy i celkovému dění v obci. Ráda fotografuje, její fotografie zdobí interiér budovy obecního úřadu a knihovny, dokumentují život v obci i na webových stránkách. Knihovnu ve Svojkově vždy vedla velmi pečlivě, svým laskavým přístupem vychovala několik generací čtenářů a přispěla ke kulturnímu životu a komunitnímu rozvoji obce. Další informace na adrese [www.svojkov.knihovna.info](http://www.svojkov.knihovna.info) a <http://svojkov.sweb.cz/>.

### KNIHOVNICE ROKU 2015 za celoživotní přínos knihovnictví v Libereckém kraji

#### Dagmar Helšusová z Krajské vědecké knihovny v Liberci

Dagmar Helšusová získala ocenění za celoživotní práci na podporu dětského čtenářství. Je mimo jiné zakladatelkou Literárního klubu při KVK, zakladatelkou literární soutěže Máj – měsíc poezie, zakladatelkou v celorepublikovém i evropském měřítku ojedinělé akce Veletrhu dětské knihy, v jehož realizaci pokračuje i po odchodu do penze, a s ním související konference Současnost literatury pro děti a mládež. Je autorkou projektu Děti čtou nevidomým dětem, v rámci kterého se každoročně vydávají audioknihy



pro nevidomé a slabozraké děti. Nominaci podala Knihovna pro děti a mládež Krajské vědecké knihovny v Liberci, která na stále živé projekty Dagmar Helšusové navazuje ve své každodenní praxi.

## KNIHOVNICE ROKU 2015 LIBERECKÉHO KRAJE

### **Iva Slámová - Krajská vědecká knihovna v Liberci, vedoucí Oddělení služeb knihovnám Liberecka**

*Iva Slámová získala titul roku 2015 za přípravu a realizaci projektu zavedení automatizovaného knihovního systému Clavius REKS pro 44 knihoven libereckého okresu a tvorbu webových stránek knihoven.*

Na konci roku 2013 paní Iva Slámová na základě rozhodnutí vedení KVK v Liberci s podporou Libereckého kraje připravila v extrémně krátkém čase žádost do programu VISK 3 na zapojení většiny obecních knihoven Liberecka do systému Clavius REKS (s využitím licencí, které již obce měly pro své knihovny zakoupeny). Již zpracování projektu byla náročná činnost, spočívající v celé řadě intenzivních jednání se zřizovateli knihoven, knihovnicemi a knihovníky, s firmou LANius. Projekt byl úspěšný a na jeho základě KVK v Liberci získala více než půlmilionovou dotaci na pořízení techniky a programového vybavení na zavedení systému. Stěžejním důvodem pro nominaci na ocenění však není zpracování projektu, nýbrž mimořádné úsilí věnované jeho realizaci, která započala na podzim roku 2014 a probíhala v průběhu celého roku 2015. Knihovny získaly on-line katalogy přístupné 24 hodin denně, 7 dní v týdnu, knihovnicím/knihovníkům se zjednodušila administrativa týkající se evidence a revize knihovního fondu i výpůjčního procesu, vznikl souborný katalog knihoven Liberecka (<http://reks.kvkli.cz/katalog/skat/baze.htm>) a katalog výměnného fondu. I knihovny malých obcí tak mohou poskytovat služby na úrovni 21. století. V průběhu implementace systému bylo nutné řešit řadu neočekávaných komplikací souvisejících zejména se skutečností, že samotná KVK v Liberci využívá jiný knihovní program. Je třeba dodat, že k úspěšnému završení projektu bylo vedle výše uvedeného nutné absolvovat spoustu dalších jednání s představiteli obcí (uzavření smluv se zapojenými obcemi), s knihovníky, jejich proškolení a zaučování v obsluze systému...

Vedle zprovoznění systému Clavius REKS si paní Slámová dala za cíl, aby všechny knihovny prezentovaly svou činnost – a své on-line katalogy – na vlastních webových stránkách. V průběhu roku 2015 více než 30 knihovnám, které weby neměly (nebo měly zastaralé a nevyhovující), připravila a obsahově naplnila webové stránky na základě šablon [Webovky.knihovna.cz](http://Webovky.knihovna.cz). Nadále zajišťuje aktuálnost většiny z nich, dokud se knihovnice/knihovníci nenaučí stránky sami spravovat.

Na konci roku 2015 paní Slámová připravila žádost o dotaci na podporu zapojení zbývajících knihoven do systému Clavius REKS z programu VISK 3 na rok 2016. Na jeho základě budou všechny neprofesionální knihovny Liberecka a jejich pobočky + 2 malé profesionální knihovny – Jindřichovice p. Sm. a Chotyně zapojeny do kooperativního systému Clavius REKS.





## **Tabulková část**

### **Výsledky knihoven za rok 2015**

#### **Plnění doporučených standardů veřejných knihovnických a informačních služeb (VKIS)**

**Výsledky činnosti za rok 2015** jsou ve vybraných ukazatelích porovnávány s výsledky za rok 2014. Tabulky jsou rozděleny do 4 částí:

- Sumární výsledky činnosti knihoven Libereckého kraje (krajská knihovna, pověřené knihovny, základní knihovny s profesionálními pracovníky, základní knihovny neprofesionální - s pracovním úvazkem do 15 hod. týdně)
- Výsledky činnosti KVK v Liberci a knihoven pověřených výkonem regionálních funkcí (MěK Česká Lípa, Jablonec nad Nisou a Semily)
- Výsledky činnosti profesionálních knihoven Libereckého kraje (součty po regionech)
- Výsledky činnosti neprofesionálních knihoven Libereckého kraje (součty po regionech)

V tabulkách je uváděn počet obyvatel včetně cizinců uváděných na webové stránce Ministerstva vnitra ČR, proto se údaje liší od demografických údajů z Českého statistického úřadu použitých v úvodu ročenky. V době zpracování ročních výkazů o činnosti knihoven nejsou data ČSÚ ještě k dispozici.

#### **Doporučené standardy veřejných knihovnických a informačních služeb**

stanoví "Metodický pokyn Ministerstva kultury ČR k vymezení standardu veřejných knihovnických a informačních služeb poskytovaných knihovnami zřizovanými a/nebo provozovanými obcemi a kraji na území České republiky" (tzv. "Standard pro dobrou knihovnu").

Ke standardům je třeba přistupovat individuálně vzhledem k situaci jednotlivých obcí a knihoven. Je však třeba s nimi představitele obcí seznamovat; pro metodiky jsou příležitostí k argumentaci při jednání s nimi. O plnění standardů podrobně na str. 29 - 37.

## Sumární výsledky činnosti knihoven Libereckého kraje za rok 2015

	Počet obyvatel	I. KNIHOVNÍ FOND						II. REGISTROVANÍ UŽIVATELÉ						II. NÁVŠTĚVNÍCI			
		Knihovni jednotky			% obnovy knih. fondu ve volném výběru	Obrat knih. fondu	Počet odebíraných periodik na 1000 obyv.	Čtenáři 2014	Čtenáři 2015	% čtenářů z obyvatelstva	Čtenáři do 15 let 2014	Čtenáři do 15 let 2015	% čten. do 15 let z celkového počtu	Počet fyzických návštěvníků 2014	Počet fyzických návštěvníků 2015	CELKEM (fyzických a on-line) 2014	CELKEM (fyzických a on-line) 2015
		2014	2015	na 1000 obyv.													
<b>CELKEM</b>	<b>445 045</b>	<b>2 903 537</b>	<b>2 795 166</b>	<b>6 280,6</b>	<b>4,6</b>	<b>0,7</b>	<b>13,6</b>	<b>56 478</b>	<b>53 309</b>	<b>12,0</b>	<b>13 700</b>	<b>13 736</b>	<b>25,8</b>	<b>896 017</b>	<b>872 650</b>	<b>1 501 555</b>	<b>1 478 688</b>
Krajská knihovna	105 896	1 432 124	1 332 384	12 582,0	8,0	0,6	42,4	24 835	21 846	20,6	4 269	4 607	21,1	371 757	368 465	837 730	831 166
Pověřené knihovny	92 898	316 105	315 508	3 396,3	6,3	1,6	5,0	10 138	10 260	11,0	2 797	2 713	26,4	213 245	206 005	314 643	294 754
ZK s profesionál. prac.	147 599	632 596	631 702	4 279,9	3,8	0,9	5,8	13 887	14 005	9,5	4 186	4 185	29,9	241 309	229 125	277 748	280 286
ZK s neprofesionál. prac.	98 652	522 712	515 572	5 226,2	2,7	0,3	2,4	7 618	7 198	7,3	2 448	2 231	31,0	69 706	69 055	71 434	72 482

	II. NÁVŠTĚVNÍCI				III. VÝPŮJČKY								III. VÝPŮJČKY		IV. DALŠÍ ÚDAJE					
	% návštěvníků on-line služeb 2014	% návštěvníků on-line služeb 2015	% návštěvníků internetu z fyzických návštěvníků celkem	% návštěvníků internetu z kult. a vzděl. akcí z fyzických návštěvníků	Výpůjčky celkem 2014	Výpůjčky celkem 2015	Počet výpůjček na 1 obyv.	Počet výpůjček na 1 čtenáře	Výp. knih dospělým z toho		Výpůjčky knih dětem		Výpůjčky periodik		Výpůjčky ostatních dokum.	MVS z jiných knih. kladně vyřízené	MVS zaslané jiným knih. kladně vyřízené	Vzděl. a kulturní akce	Kolektivní akce na 1000 obyv.	
									celkem	% nauč. literatury	celkem	na 1 čtenáře do 15 let	z toho % nauč. literatury	Celkem						% z výpůjček celkem
<b>CELKEM</b>	<b>40,3</b>	<b>41,0</b>	<b>10,2</b>	<b>12,8</b>	<b>2 145 951</b>	<b>1 989 098</b>	<b>4,5</b>	<b>37,3</b>	<b>1 383 473</b>	<b>27,8</b>	<b>289 496</b>	<b>21,1</b>	<b>18,5</b>	<b>266 104</b>	<b>13,4</b>	<b>50 025</b>	<b>5 724</b>	<b>5 095</b>	<b>3 881</b>	<b>8,7</b>
Krajská knihovna	55,6	55,7	6,8	9,1	808 274	758 938	7,2	34,7	540 074	43,8	119 614	26,0	20,4	62 136	8,2	37 114	2 861	478	1 011	9,5
Pověřené knihovny	32,2	30,1	11,2	11,3	564 166	508 635	5,5	49,6	319 112	20,8	66 763	24,6	17,5	113 089	22,2	9 671	2 071	619	1 012	10,9
ZK s profesionál. prac.	13,1	18,3	15,4	17,8	605 763	570 068	3,9	40,7	416 285	16,2	75 562	18,1	17,5	75 014	13,2	3 207	767	2 260	1 342	9,1
ZK s neprofesionál. prac.	2,4	4,7	8,2	19,7	167 748	151 457	1,5	21,0	108 002	13,2	27 557	12,4	15,8	15 865	10,5	33	25	1 738	516	5,2

	IV. DALŠÍ ÚDAJE				ELEKTRONICKÉ SLUŽBY								Plocha knihovny v m <sup>2</sup> na na 1000 obyvatel	Náklady na knihovní fond (bez RF) na 1 obyv.	V. ZAMĚŠTANCÍ						
	Vydané publikace	Studijní místa na 1000 obyv.	Počítače pro uživatele	Počet internet. stanic na 1000 obyv.	Návštěvníci internetu	Vlastní www stránky	Počet návštěvníků webu	Katalog na internetu	Vstupy do katalogu		Vstupy do výpůjčního protokolu				Počet zaměstnanců (přepoč. stav)	Počet zaměst. na 1000 obyvatel	Počet zaměst. na 1000 čtenářů	Počet zaměst. na 1000 návštěv.	Odborní zaměstnanci-úvazky		
									z knihovny	z prostor mimo knihovnu	z knihovny	z prostor mimo knihovnu							Odborní zaměst. celkem	VŠ knih. směru	SŠ knih. směru
<b>CELKEM</b>	<b>8</b>	<b>4,8</b>	<b>419</b>	<b>0,9</b>	<b>88 857</b>	<b>139</b>	<b>677 381</b>	<b>105</b>	<b>115 405</b>	<b>428 448</b>	<b>8 787</b>	<b>170 404</b>	<b>43,92</b>	<b>21,71</b>	<b>184,46</b>	<b>0,41</b>	<b>3,46</b>	<b>0,12</b>	<b>159,4</b>	<b>15,0</b>	<b>62,3</b>
Krajská knihovna	5	3,3	50	0,5	24 981	1	291 756	1	74 915	321 438	6 247	134 664	48,1	28,18	76,30	0,72	3,49	0,09	65,3	10,0	32,1
Pověřené knihovny	2	1,9	39	0,4	23 014	3	112 414	3	23 955	62 888	1 131	25 861	26,4	21,03	51,91	0,56	5,06	0,18	44,2	2,0	16,1
ZK s profesionál. prac.	1	3,1	121	0,8	35 234	30	115 499	31	15 276	40 792	1 401	9 782	32,5	22,44	56,25	0,38	4,02	0,20	49,9	3,0	14,2
ZK s neprofesionál. prac.	0	11,4	209	2,1	5 628	105	157 712	70	1 259	3 330	8	97	73,0	14,30							

## Výsledky činnosti KVK v Liberci a knihoven pověřených výkonem regionálních funkcí za rok 2015

	Počet obyvatel	Bezbariérový přístup	I. KNIHOVNÍ FOND							II. REGISTROVANÍ UŽIVATELÉ						II. NÁVŠTĚVNÍCI							
			Knihovní jednotky			% obnovy knih. fondu ve volném výběru	Objem přírůstků na 1000 obyv.	Exempláře periodik na 1000 obyvatel	Obrat knih. fondu	Čtenáři 2014	Čtenáři 2015	% čtenářů z obyvatelstva	Čtenáři do 15 let 2014	Čtenáři do 15 let 2015	% čten. do 15 let z celkového počtu	Počet fyzických návštěvníků 2014	Počet fyzických návštěvníků 2015	CELKEM (fyzických a on-line) 2014	CELKEM (fyzických a on-line) 2015	% návštěvníků on-line služeb 2014	% návštěvníků on-line služeb 2015	% návštěvníků internetu z fyzických návštěvníků	% návštěvníků kult. vých. akci z fyzických návštěvníků
			2014	2015	na 1000 obyv.																		
<b>KVK Liberec</b>	105 896	1	1 432 124	1 332 384	12 582,0	8,0	218,0	42,4	0,6	24 835	21 846	20,6	4 269	4 607	21,1	371 757	368 465	831 166	837 730	55,6	55,7	6,8	9,1
<b>Celkem pověřené</b>	<b>92 898</b>	<b>1</b>	<b>316 105</b>	<b>315 508</b>	<b>3 396,3</b>	<b>6,3</b>	<b>101,4</b>	<b>5,0</b>	<b>1,6</b>	<b>10 138</b>	<b>10 260</b>	<b>11,0</b>	<b>2 797</b>	<b>2 713</b>	<b>26,4</b>	<b>213 245</b>	<b>206 005</b>	<b>314 643</b>	<b>294 754</b>	<b>32,2</b>	<b>30,1</b>	<b>11,2</b>	<b>11,3</b>
<b>MěK Česká Lípa</b>	38 380	0	146 158	146 845	3 826,1	6,7	126,7	4,8	1,8	4 104	3 948	10,3	825	790	20,0	95 846	89 784	171 153	150 620	44,0	40,4	6,3	12,0
<b>MěK Jablonec n.N.</b>	45 917	0	104 026	105 025	2 287,3	5,8	74,2	5,0	1,9	4 521	4 831	10,5	1 490	1 451	30,0	86 793	84 556	105 093	103 959	17,4	18,7	13,9	7,4
<b>MěK Semily</b>	8 601	1	65 921	63 638	7 398,9	6,3	133,9	5,8	0,8	1 513	1 481	17,2	482	472	31,9	30 606	31 665	38 397	40 175	20,3	21,2	17,9	19,7

	III. VÝPŮJČKY											IV. DALŠÍ ÚDAJE								
	Výpůjčky celkem 2014	Výpůjčky celkem 2015	Počet výpůjček na 1 obyv.	Počet výpůjček na 1 uživatele	Výp. knih dospělým		Výpůjčky knih dětem		Výpůjčky periodik		Výpůjčky ostatních dokum.	MVS z jiných knih. kladně vyřízené	MVS zaslané jiným knih. kladně vyřízené	Vzděl. a kolektivní akce	Kolektivní akce na 1000 obyv.	Vydané publikace	Studijní místa na 1000 obyv.	Počítače pro uživatele	Počet internet. stanic na 1000 obyv.	
					celkem	z toho % nauč. literatury	celkem	na 1 čtenáře do 15 let	z toho % nauč. literatury	Celkem										% výpůjček periodik z výpůjček celkem
<b>KVK Liberec</b>	808 274	758 938	7,2	34,7	540 074	43,8	119 614	26,0	20,4	62 136	8,2	37 114	2 861	478	1 011	9,5	5	3,3	50	0,5
<b>Celkem pověřené</b>	<b>564 166</b>	<b>508 635</b>	<b>5,5</b>	<b>49,6</b>	<b>319 112</b>	<b>20,8</b>	<b>66 763</b>	<b>24,6</b>	<b>17,5</b>	<b>113 089</b>	<b>22,2</b>	<b>9 671</b>	<b>2 071</b>	<b>619</b>	<b>1 012</b>	<b>10,9</b>	<b>2</b>	<b>1,9</b>	<b>39</b>	<b>0,4</b>
<b>MěK Česká Lípa</b>	285 916	257 619	6,7	65,3	189 279	20,1	30 046	38,0	15,9	35 890	13,9	2 404	1 259	258	569	14,8	2	1,3	11	0,3
<b>MěK Jablonec n.N.</b>	225 361	203 512	4,4	42,1	100 100	21,8	30 729	21,2	18,7	66 450	32,7	6 233	728	206	297	6,5	0	1,6	16	0,4
<b>MěK Semily</b>	52 889	47 504	5,5	32,1	29 733	21,5	5 988	12,7	18,9	10 749	22,6	1 034	84	155	146	17,0	0	6,3	12	1,4

	IV.		V. ELEKTRONICKÉ SLUŽBY													VII. ZAMĚSTNANCI								
	Návštěvníci internetu	Vlastní www stránky	Počet návštěvníků webu	Katalog na internetu	Vstupy do katalogu		Vstupy do výpůjčního protokolu		Vlastní databáze	Licenco-vané el. informační zdroje (EIZ)	Vstupy do EIZ a databázi	Stažené digitální dokumenty	E-výpůjčky e-dokumentů	On-line informační služby -zodpovězené dotazy	Plocha knihovny v m <sup>2</sup> na 1000 obyvatel	Hodiny pro veřejnost týdně	VI. Náklady na knihovní fond (bez RF) na 1 obyv.	Počet zaměstnanců (přepočt. stav)	Počet zaměst. na 1000 obyv.	Počet zaměst. na 1000 čtenářů	Počet zaměst. na 1000 návštév.	Odborní zaměstnanci-úvazky		
					z knihovny	z prostor mimo knihovnu	z knihovny	z prostor mimo knihovnu														Odborní zaměst. celkem	VŠ knih. směru	SŠ knih. směru
<b>KVK Liberec</b>	24 981	1	291 756	1	74 915	321 438	6 247	134 664	2	12	10 527	11 070	793	250	48,1	59	28,18	76,3	0,7	3,5	0,1	65,3	10,0	32,1
<b>Celkem pověřené</b>	<b>23 014</b>	<b>3</b>	<b>112 414</b>	<b>3</b>	<b>23 955</b>	<b>62 888</b>	<b>1 131</b>	<b>25 861</b>	<b>3</b>	<b>6</b>	<b>393</b>	<b>511</b>	<b>173</b>	<b>490</b>	<b>26,4</b>		<b>21,03</b>	<b>51,9</b>	<b>0,6</b>	<b>5,1</b>	<b>0,2</b>	<b>44,2</b>	<b>2,0</b>	<b>16,1</b>
<b>MěK Česká Lípa</b>	5 611	1	55 065	1	13 821	43 443	896	17 393	2	2	26	28	61	368	25,2	37	24,58	23,0	0,6	5,8	0,2	20,0	1,0	5,0
<b>MěK Jablonec n.N.</b>	11 738	1	39 700	1	9 512	13 203	182	6 200	1	4	367	483	112	28	19,9	50	16,55	19,3	0,4	4,0	0,2	16,6	1,0	6,5
<b>MěK Semily</b>	5 665	1	17 649	1	622	6 242	53	2 268	0	0	0	0	0	94	67,1	36	29,16	9,6	1,1	6,5	0,2	7,6	0,0	4,6

## Výsledky činnosti profesionálních knihoven Libereckého kraje za rok 2015

	Počet obyvatel	Bezbariérový přístup	I. KNIHOVNÍ FOND						II. REGISTROVANÍ UŽIVATELÉ						II. NÁVŠTĚVNÍCI			
			Knihovni jednotky			% obnovy knih. fondu ve vol.výběru	Objem přírůstků na 1000 obyv.	Počet odebraných periodik	Čtenáři 2014	Čtenáři 2015	% čtenářů z obyvatelstva	Čtenáři do 15 let 2014	Čtenáři do 15 let 2015	% čten. do 15 let z celkového počtu	Počet fyzických návštěvníků 2014	Počet fyzických návštěvníků 2015	CELKEM (fyzických a on-line) 2014	CELKEM (fyzických a on-line) 2015
			2014	2015	na 1000 obyv.													
<b>CELKEM CL</b>	<b>40 472</b>	<b>4</b>	<b>182 011</b>	<b>182 179</b>	<b>4 501</b>	<b>3,4</b>	<b>123,3</b>	<b>251</b>	<b>3 079</b>	<b>3 635</b>	<b>9,0</b>	<b>867</b>	<b>965</b>	<b>26,6</b>	<b>70 625</b>	<b>65 905</b>	<b>85 424</b>	<b>93 130</b>
Cvikov	4 476	1	30 278	30 461	6 805	2,1	103,4	51	459	409	9,1	176	122	29,8	12 401	11 125	14 799	12 488
Doksy	5 252	0	33 463	33 755	6 427	4,2	199,2	58	517	529	10,1	128	127	24,0	22 006	19 659	26 194	28 265
Jablonné v Podj.	3 719	0	16 686	16 607	4 465	2,3	103,5	14	282	301	8,1	122	135	44,9	7 431	7 453	7 776	7 928
Kamenický Šenov	4 072	1	21 219	22 077	5 422	3,9	213,2	1	406	416	10,2	131	154	37,0	7 948	7 694	8 262	8 029
Mimoň	6 656	0	27 525	28 021	4 210	3,2	102,3	67	380	402	6,0	121	126	31,3	6 316	6 732	9 870	19 018
Nový Bor	12 096	1	41 113	39 139	3 236	3,6	84,3	60	859	852	7,0	158	177	20,8	12 124	11 020	15 840	15 048
Stráž pod Ral.	4 201	1	11 727	12 119	2 885	4,4	125,9	0	176	726	17,3	31	124	17,1	2 399	2 222	2 683	2 354
<b>CELKEM JBC</b>	<b>27 015</b>	<b>2</b>	<b>101 090</b>	<b>98 814</b>	<b>3 658</b>	<b>4,0</b>	<b>142,5</b>	<b>172</b>	<b>3 680</b>	<b>3 363</b>	<b>12,5</b>	<b>1 067</b>	<b>986</b>	<b>29,3</b>	<b>57 170</b>	<b>50 089</b>	<b>61 508</b>	<b>54 283</b>
Desná	3 217	0	13 663	11 772	3 659	2,0	72,7	8	174	137	4,3	43	22	16,1	3 317	2 476	4 226	3 650
Lučany	1 807	0	7 812	8 080	4 472	3,3	148,3	16	443	301	16,7	61	47	15,6	2 450	2 464	2 450	2 480
Rychnov	2 750	0	16 292	16 163	5 877	4,9	241,1	16	661	619	22,5	201	189	30,5	12 281	10 117	13 015	10 717
Smržovka	3 757	1	10 339	10 259	2 731	5,6	153,9	16	402	411	10,9	135	121	29,4	8 300	7 412	9 083	8 056
Tanvald	6 592	1	21 110	20 854	3 164	4,5	142,9	82	1 233	1 116	16,9	432	393	35,2	17 228	15 865	18 478	17 210
Velké Hamry	2 710	0	7 483	7 632	2 816	2,7	76,8	0	85	92	3,4	24	30	32,6	1 209	1 201	1 209	1 201
Železný Brod	6 182	0	24 391	24 054	3 891	4,0	154,8	34	682	687	11,1	171	184	26,8	12 385	10 554	13 047	10 969
<b>CELKEM LBC</b>	<b>45 762</b>	<b>2</b>	<b>185 884</b>	<b>185 790</b>	<b>4 060</b>	<b>4,0</b>	<b>123,5</b>	<b>156</b>	<b>2 523</b>	<b>2 593</b>	<b>5,7</b>	<b>761</b>	<b>838</b>	<b>32,3</b>	<b>37 807</b>	<b>37 616</b>	<b>43 421</b>	<b>43 905</b>
Český Dub	2 727	1	25 477	25 040	9 182	1,9	175,7	9	287	255	9,4	57	41	16,1	6 488	6 263	8 216	7 544
Frydlant	7 412	0	30 593	29 913	4 036	4,0	54,0	7	277	256	3,5	66	32	12,5	2 509	2 452	2 509	2 692
Hejnice	2 721	0	15 272	15 338	5 637	2,9	151,8	7	174	167	6,1	50	49	29,3	2 808	2 813	3 141	3 092
Hodkovice n. M.	2 800	0	12 193	12 137	4 335	2,8	120,7	21	211	209	7,5	34	38	18,2	1 903	1 901	2 034	2 122
Hrádek n. N.	7 559	0	25 349	25 733	3 404	2,5	57,7	33	394	371	4,9	90	83	22,4	6 641	6 712	8 228	8 932
Chotyně	990	0	5 090	4 593	4 639	7,5	345,5	0	40	60	6,1	10	21	35,0	469	797	521	1 071
Chrastava	5 691	0	27 177	26 231	4 609	2,2	98,6	23	315	305	5,4	84	75	24,6	4 990	4 518	5 758	5 191
Jindřichovice p. S.	670	0	4 798	5 103	7 616	8,9	674,6	0	64	56	8,4	14	22	39,3	1 451	790	1 505	794
Nové Město p. S.	3 829	0	17 064	17 549	4 583	3,6	134,0	15	238	230	6,0	95	124	53,9	3 002	3 018	3 518	3 464
Расpenava	2 813	0	5 809	6 264	2 227	7,3	163,2	3	102	94	3,3	22	18	19,2	1 584	1 556	1 827	1 709
Vratislavice n. N.	8 550	1	17 062	17 889	2 092	14,1	147,1	38	421	590	6,9	239	335	56,8	5 962	6 796	6 164	7 294
<b>CELKEM SEM</b>	<b>34 350</b>	<b>2</b>	<b>163 611</b>	<b>164 919</b>	<b>4 801</b>	<b>3,8</b>	<b>155,1</b>	<b>270</b>	<b>4 605</b>	<b>4 414</b>	<b>12,9</b>	<b>1 491</b>	<b>1 396</b>	<b>31,6</b>	<b>75 707</b>	<b>75 515</b>	<b>87 395</b>	<b>88 968</b>
Harrachov	1 506	1	12 261	12 526	8 317	2,6	183,3	4	231	211	14,0	80	68	32,2	5 239	4 023	5 622	4 287
Jablonec n. Jiz.	1 736	0	13 983	13 973	8 049	1,4	114,1	10	125	128	7,4	31	33	25,8	3 288	2 875	3 362	2 931
Jilemnice	5 562	1	31 262	31 462	5 657	1,0	55,2	42	887	858	15,4	244	244	28,4	10 934	11 556	11 475	12 618
Lomnice n. Pop.	5 606	0	15 720	16 168	2 884	8,6	157,3	48	640	644	11,5	160	158	24,5	7 769	7 191	8 475	8 335
Rokytnice n. Jiz.	2 804	0	15 901	15 945	5 687	6,3	234,7	13	341	325	11,6	131	131	40,3	2 743	2 717	2 924	2 934
Rovensko p. Tr.	1 293	0	8 694	8 777	6 788	1,0	64,2	0	126	124	9,6	62	59	47,6	4 995	4 893	4 995	4 893
Turnov	14 548	0	54 792	54 998	3 780	6,2	190,3	142	2 070	1 946	13,4	732	636	32,7	38 689	40 391	48 471	51 084
Vysoké n. Jiz.	1 295	0	10 998	11 070	8 548	1,4	118,9	11	185	178	13,8	51	67	37,6	2 050	1 869	2 071	1 886

	II. NÁVŠTĚVNÍCI				III. Výpůjčky										IV. DALŠÍ ÚDAJE					
	% návštěvníků on-line služeb 2014	% návštěvníků on-line služeb 2015	% návštěvníků internetu z fyz. návštěvníků celkem	% návštěvníků kult. vých. akcí z fyz. návštěvníků celkem	Výpůjčky celkem 2014	Výpůjčky celkem 2015	Počet výpůjček na 1 obyv.	Počet výpůjček na 1 čtenáře	Vyp. knih dospělým		Výpůjčky knih dětem			Výpůjčky periodik	% periodik z výpůjček celkem	Výpůjčky ostatních dokumentů	MVS z jiných knih. kladně vyřízené	MVS zaslané jiným knih. kladně vyřízené	Vzděl., kulturní akce	Kolektivní akce na 1000 obyv.
									celkem	z toho	celkem	na 1 čtenáře do 15 let	z toho							
<b>CELKEM CL</b>	<b>17,3</b>	<b>29,2</b>	<b>19,4</b>	<b>29,0</b>	<b>162 727</b>	<b>154 165</b>	<b>3,8</b>	<b>42,4</b>	<b>117 494</b>	<b>16,8</b>	<b>18 569</b>	<b>19,2</b>	<b>19,2</b>	<b>17 537</b>	<b>11,4</b>	<b>565</b>	<b>31</b>	<b>135</b>	<b>456</b>	<b>11,3</b>
Cvikov	16,2	10,9	36,0	17,2	22 089	19 252	4,3	47,1	13 436	17,1	2 887	23,7	25,5	2 929	15,2	0	1	41	74	16,5
Doksy	16,0	30,5	13,8	55,2	28 719	31 316	6,0	59,2	23 385	12,8	2 940	23,2	9,4	4 730	15,1	261	0	11	66	12,6
Jablonné v Podj.	4,4	6,0	22,9	28,8	15 628	14 207	3,8	47,2	9 073	17,8	3 988	29,5	25,9	842	5,9	304	0	7	89	23,9
Kamenický Šenov	3,8	4,2	46,8	19,9	14 593	12 510	3,1	30,1	10 988	11,8	1 522	9,9	15,2	0	0,0	0	30	6	95	23,3
Mimoň	36,0	64,6	4,9	30,1	19 373	20 436	3,1	50,8	14 032	16,0	3 581	28,4	21,2	2 823	13,8	0	0	36	93	14,0
Nový Bor	23,5	26,8	2,6	6,0	54 216	49 359	4,1	57,9	39 810	13,5	3 336	18,9	12,1	6 213	12,6	0	0	34	39	3,2
Stráž pod Ral.	10,6	5,6	5,9	0,0	8 109	7 085	1,7	9,8	6 770	57,4	315	2,5	41,0	0	0,0	0	0	0	0	0,0
<b>CELKEM JBC</b>	<b>7,1</b>	<b>7,7</b>	<b>19,6</b>	<b>7,9</b>	<b>138 133</b>	<b>121 376</b>	<b>4,5</b>	<b>36,1</b>	<b>95 089</b>	<b>20,1</b>	<b>13 840</b>	<b>14,0</b>	<b>19,7</b>	<b>12 318</b>	<b>10,2</b>	<b>129</b>	<b>681</b>	<b>1 555</b>	<b>161</b>	<b>6,0</b>
Desná	21,5	32,2	9,7	30,7	6 457	4 602	1,4	33,6	3 958	16,4	154	7,0	22,7	490	10,7	0	24	126	16	5,0
Lučany	0,0	0,7	1,9	20,3	9 361	9 404	5,2	31,2	6 983	7,3	674	14,3	7,9	1 747	18,6	0	175	97	14	7,7
Rychnov	5,6	5,6	24,8	9,6	20 802	18 103	6,6	29,3	11 478	29,9	5 259	27,8	20,9	1 273	7,0	93	5	319	35	12,7
Smržovka	8,6	8,0	28,2	8,1	11 237	10 633	2,8	25,9	8 103	14,4	1 630	13,5	15,3	900	8,5	0	25	229	36	9,6
Tanvald	6,8	7,8	11,0	2,3	53 595	43 301	6,6	38,8	35 730	21,9	2 095	5,3	17,3	5 440	12,6	36	449	634	16	2,4
Velké Hamry	0,0	0,0	11,7	12,7	2 622	2 819	1,0	30,6	2 343	10,4	475	15,8	24,8	1	0,0	0	0	0	10	3,7
Železný Brod	5,1	3,8	28,9	5,5	34 059	32 514	5,3	47,3	26 494	19,9	3 553	19,3	22,7	2 467	7,6	0	3	150	34	5,5
<b>CELKEM LBC</b>	<b>12,9</b>	<b>14,3</b>	<b>12,6</b>	<b>7,5</b>	<b>108 069</b>	<b>102 052</b>	<b>2,2</b>	<b>39,4</b>	<b>76 160</b>	<b>10,7</b>	<b>11 970</b>	<b>14,28</b>	<b>23,2</b>	<b>13 405</b>	<b>13,1</b>	<b>517</b>	<b>21</b>	<b>246</b>	<b>117</b>	<b>3</b>
Český Dub	21,0	17,0	11,3	11,6	18 954	17 574	6,4	68,9	14 537	12,8	854	20,83	15,5	2 183	12,4	0	6	43	25	9,2
Frydlant	0,0	8,9	0,2	14,5	10 066	8 337	1,1	32,6	7 478	5,4	718	22,44	25,9	141	1,7	0	0	0	14	1,9
Hejnice	10,6	9,0	17,4	10,9	7 309	6 991	2,6	41,9	5 928	11,9	842	17,18	18,9	221	3,2	0	1	62	13	4,8
Hodkovice n. M.	6,4	10,4	1,4	2,6	7 127	6 137	2,2	29,4	3 822	12,1	655	17,24	17,7	1 660	27,1	0	0	0	6	2,1
Hrádek n. N.	19,3	24,9	26,1	6,6	18 323	17 072	2,3	46,0	12 914	7,3	848	10,22	14,2	3 310	19,4	0	0	4	7	0,9
Chotyně	10,0	25,6	17,1	21,7	1 730	1 665	1,7	27,8	1 482	8,8	183	8,71	8,2	0	0,0	0	0	0	11	11,1
Chrastava	13,3	13,0	0,6	2,5	17 060	15 590	2,7	51,1	10 766	6,2	1 975	26,33	9,9	2 849	18,3	0	14	21	4	0,7
Jindřichovice p. S.	3,6	0,5	13,0	33,4	1 499	674	1,0	12,0	608	25,0	66	3,00	33,3	0	0,0	0	0	15	18	26,9
Nové Město p. S.	14,7	12,9	8,3	8,6	8 338	6 493	1,7	28,2	4 409	15,5	1 248	10,06	19,2	836	12,9	0	0	10	12	3,1
Raspenava	13,3	9,0	18,1	4,4	4 823	4 234	1,5	45,0	3 585	9,8	569	31,61	16,9	80	1,9	0	0	43	2	0,7
Vratislavice n. N.	3,3	6,8	14,1	0,9	12 840	17 285	2,0	29,3	10 631	17,0	4 012	11,98	37,3	2 125	12,3	517	0	48	5	0,6
<b>CELKEM SEM</b>	<b>13,4</b>	<b>15,1</b>	<b>10,5</b>	<b>19,8</b>	<b>196 834</b>	<b>192 475</b>	<b>5,6</b>	<b>43,6</b>	<b>127 542</b>	<b>16,1</b>	<b>31 183</b>	<b>22,3</b>	<b>13,4</b>	<b>31 754</b>	<b>16,5</b>	<b>1 996</b>	<b>34</b>	<b>324</b>	<b>578</b>	<b>17</b>
Harrachov	6,8	6,2	24,7	4,9	11 389	9 597	6,4	45,5	6 988	12,3	1 769	26,0	16,2	812	8,5	28	3	19	21	13,9
Jablonec n. Jiz.	2,2	1,9	3,0	53,0	6 205	4 684	2,7	36,6	3 099	11,3	635	19,2	12,6	950	20,3	0	0	3	20	11,5
Jilemnice	4,7	8,4	0,3	5,1	47 816	40 155	7,2	46,8	24 475	12,7	3 397	13,9	9,1	12 283	30,6	0	1	84	70	12,6
Lomnice n. Pop.	8,3	13,7	4,2	23,2	25 024	23 704	4,2	36,8	17 889	12,0	3 157	20,0	8,8	2 658	11,2	0	0	121	73	13,0
Rokytnice n. Jiz.	6,2	7,4	1,1	1,9	10 935	9 304	3,3	28,6	6 905	6,7	1 465	11,2	12,0	934	10,0	0	2	24	10	3,6
Rovensko p. Tr.	0,0	0,0	12,9	5,6	3 032	2 885	2,2	23,3	1 295	4,4	1 590	27,0	10,1	0	0,0	0	0	0	16	12,4
Turnov	20,2	20,9	13,8	25,5	89 867	99 521	6,8	51,1	65 184	20,5	18 720	29,4	15,4	13 672	13,7	1 945	28	54	344	23,6
Vysoké n. Jiz.	1,0	0,9	13,1	20,3	2 566	2 625	2,0	14,8	1 707	11,4	450	6,7	5,3	445	17,0	23	0	19	24	18,5

	IV. DALŠÍ ÚDAJE					ELEKTRONICKÉ SLUŽBY								Plocha knihovny v m <sup>2</sup> na 1000 obyv.	Hodiny pro veřejnost týdně	Náklady na knihovní fond na 1 obyvatele	V. ZAMĚSTNANCI						
	Vydání publikace	Studijní místa na 1000 obyv.	Počítače pro uživatele	Počet internet. stanic na 1000 obyv.	Návštěvníci internetu	Vlastní www stránky	Počet návštěvníků webu	Katalog na internetu	Vstupy do katalogu		Vstupy do výpůjčního protokolu		Počet zaměst. na 1000 obyvatel				Počet zaměst. na 1000 čtenářů	Počet zaměst. na 1000 návštěv.	Odborní zaměstnanci-úvazky				
									z knihovny	z prostor mimo knihovnu	z knihovny	z prostor mimo knihovnu							Odborní zaměst. celkem	VŠ knih. směru	SŠ knih. směru		
<b>CELKEM CL</b>	<b>0</b>	<b>3,0</b>	<b>32</b>	<b>0,8</b>	<b>12 768</b>	<b>6</b>	<b>27 193</b>	<b>7</b>	<b>2 779</b>	<b>23 879</b>	<b>209</b>	<b>3 346</b>	<b>33,0</b>		<b>25,70</b>	<b>14,7</b>	<b>0,4</b>	<b>4,0</b>	<b>0,2</b>	<b>10,7</b>	<b>1,0</b>	<b>2,0</b>	
Cvikov	0	4,0	7	1,6	4 010	1	12 231	1	39	1 111	8	252	52,5	25	37,57	2,0	0,5	4,9	0,2	1,0	0,0	0,0	
Doksy	0	3,6	5	1,0	2 705	1	3 266	1	0	7 586	0	1 020	28,8	25	47,18	2,0	0,4	3,8	0,1	1,0	1,0	0,0	
Jablonné v Podj.	0	3,2	2	0,5	1 708	1	2 660	1	560	408	0	67	32,5	28	17,55	1,0	0,3	3,3	0,1	1,0	0,0	0,0	
Kamenický Šenov	0	5,9	5	1,2	3 601	1	2 462	1	352	309	4	26	54,5	26	37,27	1,0	0,3	2,4	0,1	1,0	0,0	0,0	
Mimoň	0	3,2	6	0,9	332	1	4 135	1	315	11 686	0	600	33,1	25	22,70	4,0	0,6	10,0	0,2	3,0	0,0	1,0	
Nový Bor	0	1,4	6	0,5	282	0	0	1	1 324	2 647	197	1 381	21,0	20	17,51	3,7	0,3	4,3	0,3	3,7	0,0	1,0	
Stráž pod Ral.	0	2,1	1	0,2	130	1	2 439	1	189	132	0	0	31,2	20	10,47	1,0	0,2	1,4	0,4	0,0	0,0	0,0	
<b>CELKEM JBC</b>	<b>0</b>	<b>2,2</b>	<b>24</b>	<b>0,9</b>	<b>9 826</b>	<b>6</b>	<b>14 827</b>	<b>6</b>	<b>3 958</b>	<b>2 950</b>	<b>143</b>	<b>657</b>	<b>32,8</b>		<b>23,75</b>	<b>9,2</b>	<b>0,3</b>	<b>2,7</b>	<b>0,2</b>	<b>7,9</b>	<b>2,0</b>	<b>1,7</b>	
Desná	0	0,6	3	0,9	240	1	1 422	1	14	452	5	135	37,3	22	14,83	1,0	0,3	7,3	0,3	1,0	0,0	0,0	
Lučany	0	2,2	3	1,7	47	0	0	1	2	16	0	0	34,3	21	27,67	0,7	0,4	2,2	0,3	0,7	0,0	0,7	
Rychnov	0	2,9	3	1,1	2 506	1	5 649	1	1 052	536	7	64	32,7	24	48,45	1,3	0,5	2,0	0,1	1,0	0,0	1,0	
Smržovka	0	2,7	5	1,3	2 089	1	3 123	1	939	441	23	203	30,6	32	23,43	1,5	0,4	3,7	0,2	0,5	0,0	0,0	
Tanvald	0	1,5	4	0,6	1 749	1	1 654	1	1 725	1 154	27	191	36,4	26	23,62	2,0	0,3	1,8	0,1	2,0	1,0	0,0	
Velké Hamry	0	0,7	1	0,4	141	1	1 024	0	0	0	0	0	44,3	22	12,83	0,8	0,3	8,2	0,6	0,8	0,0	0,0	
Železný Brod	0	3,6	5	0,8	3 054	1	1 955	1	226	351	81	64	22,7	34	21,38	2,0	0,3	2,9	0,2	2,0	1,0	0,0	
<b>CELKEM LBC</b>	<b>0</b>	<b>3,6</b>	<b>36</b>	<b>0,8</b>	<b>4 739</b>	<b>11</b>	<b>38 376</b>	<b>11</b>	<b>1 254</b>	<b>4 662</b>	<b>41</b>	<b>1 627</b>	<b>34,2</b>		<b>16,47</b>	<b>12,5</b>	<b>0,3</b>	<b>4,8</b>	<b>0,3</b>	<b>12,5</b>	<b>0,0</b>	<b>3,0</b>	
Český Dub	0	8,1	7	2,6	710	1	3 648	1	989	831	14	450	171,6	24	22,03	2,0	0,7	7,8	0,3	2,0	0,0	0,0	
Frydlant	0	0,8	1	0,1	6	1	3 189	1	89	234	1	6	14,2	21	6,84	2,0	0,3	7,8	0,7	2,0	0,0	0,0	
Hejnice	0	4,8	3	1,1	490	1	862	1	0	186	0	93	44,1	10	17,00	0,5	0,2	3,0	0,2	0,5	0,0	0,0	
Hodkovice n. M.	0	5,0	2	0,7	27	1	2 413	1	53	204	20	17	32,1	20	28,46	1,0	0,4	4,8	0,5	1,0	0,0	1,0	
Hrádek n. N.	0	2,9	2	0,3	1 754	1	5 082	1	5	1 608	1	612	27,1	27	10,94	1,0	0,1	2,7	0,1	1,0	0,0	0,0	
Chotyně	0	11,1	5	5,1	136	1	1 457	1	2	250	0	24	80,8	32	25,76	1,0	1,0	16,7	0,9	1,0	0,0	0,0	
Chrastava	0	4,6	1	0,2	27	1	405	1	0	494	0	179	26,4	26	16,45	1,0	0,2	3,3	0,2	1,0	0,0	1,0	
Jindřichovice p. S.	0	10,5	4	6,0	103	1	6 359	1	2	4	0	0	58,2	27	16,40	1,0	1,5	17,9	1,3	1,0	0,0	0,0	
Nové Město p. S.	0	7,1	4	1,0	249	1	9 833	1	0	311	0	135	30,8	20	23,10	1,0	0,3	4,4	0,3	1,0	0,0	0,0	
Raspenava	0	1,8	3	1,1	281	1	1 108	1	0	123	0	30	25,6	28	23,38	1,0	0,4	10,6	0,6	1,0	0,0	1,0	
Vratislavice n. N.	0	1,2	4	0,5	956	1	4 020	1	114	417	5	81	14,0	18	17,53	1,0	0,1	1,7	0,1	1,0	0,0	0,0	
<b>CELKEM SEM</b>	<b>1</b>	<b>3,5</b>	<b>29</b>	<b>0,8</b>	<b>7 901</b>	<b>7</b>	<b>35 103</b>	<b>7</b>	<b>7 285</b>	<b>9 301</b>	<b>1 008</b>	<b>4 152</b>	<b>29,4</b>		<b>25,53</b>	<b>19,9</b>	<b>0,6</b>	<b>4,5</b>	<b>0,2</b>	<b>18,8</b>	<b>0,0</b>	<b>7,5</b>	
Harrachov	0	7,3	2	1,3	995	1	1 262	1	558	192	32	72	41,8	18	29,49	0,5	0,3	2,4	0,1	0,5	0,0	0,5	
Jablonec n. Jiz.	0	10,4	1	0,6	85	1	483	1	1	54	0	2	37,4	20	19,06	1,0	0,6	7,8	0,3	1,0	0,0	0,0	
Jilemnice	0	3,1	3	0,5	37	1	8 147	1	272	787	22	275	13,8	26	14,16	3,0	0,5	3,5	0,2	2,8	0,0	1,0	
Lomnice n. Pop.	0	1,6	4	0,7	300	1	3 000	1	742	832	67	312	26,8	23	13,20	1,0	0,2	1,6	0,1	1,0	0,0	1,0	
Rokytnice n. Jiz.	0	3,6	1	0,4	30	1	2 711	1	107	212	19	5	29,2	20	30,25	1,0	0,4	3,1	0,3	1,0	0,0	1,0	
Rovensko p. Tr.	0	7,7	2	1,6	632	0	0	0	0	0	0	0	61,9	18	6,19	1,0	0,8	8,1	0,2	1,0	0,0	0,0	
Turnov	0	2,4	14	1,0	5 577	1	19 500	1	5 602	7 207	868	3 486	26,2	51	36,74	11,4	0,8	5,9	0,2	10,5	0,0	4,0	
Vysoké n. Jiz.	1	7,7	2	1,5	245	1	0	1	3	17	0	0	85,7	21	15,07	1,0	0,8	5,6	0,5	1,0	0,0	0,0	

## Výsledky činnosti neprofesionálních knihoven Libereckého kraje v roce 2015 (s pracovním úvazkem do 15 hodin týdně)

	Počet obyvatel	I. Knihovní fond				II. Čtenáři a návštěvníci knihoven								III. Výpůjčky				Kulturní a vzděl. akce	Internetových stanic	% návštěvníků internetu z náv. celkem	Vlastní WWW stránky	počet návštěvníků www stránek	Automatiz. KS Katalog na internetu	
		Knihovní fond			Kč/ 1 obyv. na nákup fondu	Čtenáři 2014	Čtenáři 2015	% čtenářů z obyvatelstva	Čtenáři do 15 let	% čtenářů do 15 let z celkového počtu čtenářů	Počet návštěvníků 2014	Počet návštěvníků 2015	% návštěvníků on-line služeb	Výpůjčky celkem 2014	Výpůjčky celkem 2015	Počet výpůjček na 1 obyvatele	Výpůjčky periodik						ano 1, ne 0	ano 1, ne 0
		2014	2015	na 1 obyv.																				
<b>CELKEM CL</b>	<b>26 432</b>	<b>113 296</b>	<b>106 221</b>	<b>4,02</b>	<b>16,79</b>	<b>2 104</b>	<b>1 965</b>	<b>7,43</b>	<b>648</b>	<b>33,0</b>	<b>19 118</b>	<b>17 383</b>	<b>4,3</b>	<b>36 895</b>	<b>33 886</b>	<b>1,3</b>	<b>240</b>	<b>164</b>	<b>60</b>	<b>20,5</b>	<b>36</b>	<b>28 175</b>	<b>28</b>	<b>26</b>
Bezděz	332	2 114	2 158	6,50	24,10	27	32	9,64	2	6,3	176	153	0,0	562	565	1,7	0	2	1	2,0	1	562	1	0
Bрниště	1332	4 418	4 474	3,36	7,51	60	55	4,13	20	36,4	591	474	2,1	1 565	1 482	1,1	0	5	2	3,9	1	1 061	1	1
Břevniště	424	3 749	3 686	8,69	41,73	25	25	5,90	10	40,0	486	497	3,4	626	478	1,1	25	18	2	15,4	1	432	1	1
Deštná	113	1 107	1 119	9,90	17,70	10	10	8,85	2	20,0	39	51	0,0	147	209	1,9	0	0	1	0,0	1	251	0	0
Dubá	1664	9 359	7 304	4,39	22,05	98	74	4,45	17	23,0	996	605	8,4	3 564	2 100	1,3	188	0	1	4,3	1	278	1	1
Dubnice	664	1 836	1 862	2,80	15,06	51	47	7,08	31	66,0	252	238	0,0	787	921	1,4	0	0	1	0,0	1	468	0	0
Holany	530	5 075	5 179	9,77	33,96	56	43	8,11	8	18,6	2 235	1 970	1,6	1 751	1 722	3,3	0	1	3	56,4	1	550	1	1
Horní Police	708	3 107	2 208	3,12	9,18	89	89	12,57	15	16,9	375	533	5,8	798	854	1,2	0	0	1	2,0	1	384	1	1
Chlum	252	1 524	1 538	6,10	0,00	33	36	14,29	11	30,6	365	393	1,3	515	546	2,2	0	0	1	37,6	1	378	1	1
Jestřebí	852	1 597	1 653	1,94	11,74	127	129	15,14	81	62,8	60	41	22,0	193	102	0,1	0	1	3	0,0	1	380	1	1
Kravaře	808	5 724	5 706	7,06	12,38	54	38	4,70	5	13,2	1 282	591	0,7	1 681	1 855	2,3	0	6	5	36,1	1	2 523	1	1
Kuřivody	2179	4 045	2 329	1,07	8,29	38	35	1,61	16	45,7	232	246	2,9	387	429	0,2	27	0	1	28,0	1	320	1	1
Mařenice	338	1 273	1 041	3,08	5,92	29	31	9,17	5	16,1	323	416	0,0	889	838	2,5	0	2	1	3,6	1	741	0	0
Noviny pod Ral.	293	2 912	2 967	10,13	34,13	54	39	13,31	14	35,9	989	523	2,5	720	525	1,8	0	29	1	9,8	1	1 592	1	1
Nový Oldřichov	809	6 022	6 160	7,61	38,75	49	90	11,12	11	12,2	508	350	8,3	1 798	1 360	1,7	0	5	1	0,0	1	1 335	1	1
Okna	315	3 660	1 604	5,09	0,00	47	47	14,92	20	42,6	95	132	4,6	357	499	1,6	0	0	1	4,0	1	875	1	1
Okrouhlá	570	968	1 096	1,92	26,32	27	40	7,02	23	57,5	370	288	33,0	335	288	0,5	0	7	1	0,0	1	647	1	1
Pertoltice	413	866	893	2,16	12,11	40	43	10,41	13	30,2	59	112	64,3	569	575	1,4	0	0	1	25,0	1	519	1	1
Polevsko	396	1 670	1 670	4,22	0,00	0	0	0,00	0	0,0	0	0	0,0	0	0	0,0	0	0	2	0,0	1	539	1	0
Provodín	759	3 154	3 170	4,18	9,22	56	59	7,77	20	33,9	399	353	0,0	358	311	0,4	0	2	1	10,8	1	1 022	1	1
Prysk	442	1 758	1 758	3,98	0,00	65	65	14,71	53	81,5	28	27	7,4	52	86	0,2	0	0	1	0,0	1	431	1	1
Skalice	1522	5 653	5 779	3,80	19,71	50	52	3,42	13	25,0	362	373	5,1	1 406	1 405	0,9	0	0	2	0,0	1	742	1	1
Sloup v Čechác	703	2 348	2 473	3,52	5,69	32	34	4,84	13	38,2	474	535	19,3	620	521	0,7	0	0	3	53,5	1	1 063	1	1
Slunečná	134	1 968	1 985	14,81	22,39	24	26	19,40	6	23,1	26	27	0,0	228	222	1,7	0	0	1	3,7	1	240	0	0
Sosnová	699	2 138	2 289	3,27	31,19	75	75	10,73	35	46,7	594	530	24,7	1 401	1 440	2,1	0	0	2	11,5	1	866	1	1
Stružnice	998	1 860	1 905	1,91	8,87	44	36	3,61	21	58,3	364	567	1,2	760	558	0,6	0	2	3	30,2	1	769	1	1
Stvolínky	347	2 889	2 926	8,43	17,29	24	27	7,78	8	29,6	228	267	4,9	370	528	1,5	0	3	3	11,8	1	804	1	1
Svojkov	238	1 486	1 486	6,24	0,00	25	25	10,50	13	52,0	414	400	0,0	364	358	1,5	0	23	1	3,0	1	513	0	0

Výsledky činnosti neprofesionálních knihoven Libereckého kraje v roce 2015 (s pracovním úvazkem do 15 hodin týdně)

	Počet obyvatel	I. Knihovní fond				II. Čtenáři a návštěvníci knihoven								III. Výpůjčky				Kulturní a vzděl. akce	Internetových stránek	% návštěvníků internetu z náv. celkem	Vlastní WWW stránky	počet návštěvníků www stránek	Automatiz. Katalog na internetu	
		Knihovní fond			Kč/ 1 obyv. na nákup fondu	Čtenáři 2014	Čtenáři 2015	% čtenářů z obyvatelstva	Čtenáři do 15 let	% čtenářů do 15 let z celkového počtu čtenářů	Počet návštěvníků 2014	Počet návštěvníků 2015	% návštěvníků on-line služeb	Výpůjčky celkem 2014	Výpůjčky celkem 2015	Počet výpůjček na 1 obyvatele	Vypůjčky periodik						ano 1, ne 0	ano 1, ne 0
		2014	2015	na 1 obyv.																				
Svor	667	1 666	1 692	2,54	7,50	85	81	12,14	8	9,9	138	96	4,2	711	369	0,6	0	0	1	0,0	1	369	1	1
Tachov	220	786	792	3,60	4,55	25	25	11,36	5	20,0	29	28	0,0	137	126	0,6	0	0	1	10,7	1	325	0	0
Tuhaň	278	162	182	0,65	2,16	20	19	6,83	5	26,3	834	739	0,0	220	181	0,7	0	10	1	21,7	1	565	0	0
Velký Valtínov	189	1 328	1 350	7,14	21,16	6	7	3,70	0	0,0	723	211	36,5	152	88	0,5	0	9	1	0,0	1	675	1	1
Volfartice	674	1 725	1 752	2,60	11,52	132	137	20,33	41	29,9	194	137	0,0	258	279	0,4	0	0	1	0,0	1	220	0	0
Zahrádky	727	3 313	3 366	4,63	12,93	78	79	10,87	24	30,4	729	641	0,6	786	628	0,9	0	33	2	4,4	1	1 088	1	1
Zákupy	2880	11 574	11 890	4,13	22,57	140	165	5,73	35	21,2	1 597	1 721	0,6	7 746	8 339	2,9	0	0	3	16,1	1	3 747	1	1
Žandov	1963	8 462	6 779	3,45	30,57	309	150	7,64	44	29,3	2 552	3 118	0,0	4 082	3 099	1,6	0	6	3	21,9	1	901	1	1
<b>CELKEM JBC</b>	<b>15 446</b>	<b>94 381</b>	<b>94 656</b>	<b>6,13</b>	<b>17,77</b>	<b>1 313</b>	<b>1 172</b>	<b>7,59</b>	<b>303</b>	<b>25,9</b>	<b>11 898</b>	<b>10 773</b>	<b>1,0</b>	<b>35 404</b>	<b>28 230</b>	<b>1,8</b>	<b>2 645</b>	<b>73</b>	<b>22</b>	<b>4,1</b>	<b>9</b>	<b>9 102</b>	<b>16</b>	<b>2</b>
Abrechtice	337	4 412	3 958	11,74	17,35	60	55	16,32	38	69,1	370	552	17,6	410	523	1,6	116	5	1	2,6	0	0	1	1
Aišovice	537	3 161	3 200	5,96	14,89	34	33	6,15	11	33,3	259	230	4,8	709	604	1,1	0	0	0	0,0	1	45	1	1
Bratříkov	270	2 643	2 685	9,94	29,54	15	15	5,56	5	33,3	286	288	0,0	711	690	2,6	0	0	1	13,9	0	0	0	0
Držkov	583	4 323	4 338	7,44	5,20	59	52	8,92	8	15,4	423	343	0,0	1 677	1 407	2,4	260	0	1	6,4	0	0	1	0
Frydštejn	443	3 816	3 868	8,73	28,45	48	67	15,12	11	16,4	480	507	0,0	1 349	1 523	3,4	415	0	0	0,0	0	0	0	0
Huť	304	2 529	2 570	8,45	26,19	24	21	6,91	4	19,1	351	311	0,0	544	458	1,5	0	0	1	9,0	1	8	1	0
Janov nad Nisou	1 397	5 052	5 094	3,65	25,00	105	111	7,95	35	31,5	811	887	0,0	2 734	2 669	1,9	555	0	2	3,7	0	0	1	0
Jenišovice	1 107	3 330	3 416	3,09	12,65	27	21	1,90	6	28,6	384	141	0,0	301	396	0,4	0	0	1	21,3	0	0	0	0
Jílové	213	4 109	4 135	19,41	28,54	46	46	21,60	10	21,7	382	384	0,0	812	585	2,8	84	0	1	2,6	0	0	1	0
Jistebsko	147	2 743	2 783	18,93	53,90	27	26	17,69	14	53,9	279	167	0,0	3 000	1 002	6,8	44	0	0	0,0	0	0	0	0
Josefův Důl	916	4 791	4 887	5,34	22,44	58	66	7,21	11	16,7	514	261	0,0	1 352	1 035	1,1	21	3	2	5,8	1	305	1	0
Koberovy	1 043	4 935	5 000	4,79	16,63	83	82	7,86	32	39,0	1 081	1 021	0,0	3 179	3 014	2,9	442	3	2	0,4	0	0	1	0
Kořenov - uzavřena	973	2 163	2 163	2,22	0,00	0	0	0,00	0		0	0	0,0	0	0	0,0	0	0	0	0,0	0	0	0	0
Líšný	263	3 098	3 137	11,93	30,55	43	39	14,83	12	30,8	302	886	0,0	3 057	334	1,3	18	13	2	25,6	0	0	0	0
Loužnice	223	4 664	4 310	19,33	54,98	89	68	30,49	23	33,8	299	262	0,0	1 086	986	4,4	110	1	0	0,0	0	0	1	0
Malá Skála	1 173	5 867	5 919	5,05	8,53	21	20	1,71	1	5,0	241	230	0,0	1 056	1 086	0,9	0	0	1	0,0	0	0	1	0
Maršovice	546	2 025	2 042	3,74	6,17	67	72	13,19	8	11,1	195	186	0,0	293	374	0,7	32	0	1	3,2	1	2 649	1	0
Nová Ves n. Nis.	795	4 881	4 963	6,24	20,08	44	25	3,14	4	16,0	334	119	0,0	364	828	1,0	0	0	0	0,0	0	0	0	0
Plavy-Haratice	1 058	3 259	3 422	3,23	21,28	129	120	11,34	26	21,7	1 750	1 588	0,0	5 912	4 622	4,4	10	22	0	0,0	1	882	1	0
Radčice	169	4 198	4 126	24,41	41,67	52	54	31,95	13	24,1	406	362	0,0	1 376	1 292	7,6	417	11	1	0,0	1	777	0	0



Výsledky činnosti neprofesionálních knihoven Libereckého kraje v roce 2015 (s pracovním úvazkem do 15 hodin týdně)

	Počet obyvatel	I. Knihovní fond				II. Čtenáři a návštěvníci knihoven							III. Výpůjčky							Kulturní a vzděl. akce	Internetových stanic	% návštěvníků internetu z náv. celkem	Vlastní WWW stránky	počet návštěvníků www stránek	Automatiz. KS Katalog na internetu	
		Knihovní fond			Kč/ 1 obyv. na nákup fondu	Čtenáři 2014	Čtenáři 2015	% čtenářů z obyvatelstva	Čtenáři do 15 let	% čtenářů do 15 let z celkového počtu čtenářů	Počet návštěvníků 2014	Počet návštěvníků 2015	% návštěvníků on-line služeb	Výpůjčky celkem 2014	Výpůjčky celkem 2015	Počet výpůjček na 1 obyvatele	Výpůjčky periodik	ano 1, ne 0	ano 1, ne 0							
		2014	2015	na 1 obyv.																						
Rádlo	835	2 968	3 015	3,61	11,64	69	11	1,32	0	0,0	562	65	0,0	1 031	169	0,2	1	0	2	0,0	1	322	1	0		
Skuhrov	569	2 800	2 899	5,09	26,43	70	73	12,83	11	15,1	960	893	0,0	1 914	1 926	3,4	0	8	1	1,2	1	3 041	1	0		
Vlastiboř	132	2 459	2 459	18,63	0,00	20	8	6,06	4	50,0	208	53	0,0	102	228	1,7	0	0	0	0,0	0	0	0	0		
Zásada	901	4 293	4 343	4,82	16,82	69	37	4,11	2	5,4	380	529	0,0	1 283	1 097	1,2	0	3	1	0,4	0	0	1	0		
Zlatá Olešnice	512	5 862	5 924	11,57	17,77	54	50	9,77	14	28,0	641	508	0,0	1 152	1 382	2,7	120	4	1	0,0	1	1 073	1	0		
<b>CELKEM LBC</b>	<b>26 820</b>	<b>173 678</b>	<b>173 904</b>	<b>6,48</b>	<b>19,01</b>	<b>1 974</b>	<b>1 974</b>	<b>7,36</b>	<b>676</b>	<b>34,3</b>	<b>23 829</b>	<b>28 412</b>	<b>8,3</b>	<b>55 756</b>	<b>51 024</b>	<b>1,9</b>	<b>10 134</b>	<b>172</b>	<b>58</b>	<b>5,4</b>	<b>46</b>	<b>110 865</b>	<b>43</b>	<b>40</b>		
Arnoltice	313	2 414	2 935	9,38	31,95	4	2	0,64	0	0,0	96	87	0,0	490	506	1,6	0	0	1	0,0	1	424	1	0		
Bílá	939	8 397	8 297	8,84	25,32	76	70	7,45	10	14,3	1 644	1 551	0,9	3 097	2 517	2,7	1228	52	3	3,8	1	5 063	1	1		
Bílý Kostel	953	5 639	5 732	6,01	37,96	86	88	9,23	20	22,7	1 343	1 155	2,4	4 454	4 463	4,7	656	0	1	3,1	1	8 276	1	1		
Bílý Potok	699	4 494	4 826	6,90	34,43	110	103	14,74	46	44,7	1 570	1 927	18,8	2 515	2 358	3,4	437	0	1	9,6	1	5 531	1	1		
Bulovka	538	2 882	2 935	5,46	18,59	2	3	0,56	2	66,7	92	105	0,0	572	587	1,1	11	0	1	0,0	1	424	1	0		
Cetenov-H.Lesnov	117	1 821	1 852	15,83	70,88	16	13	11,11	0	0,0	115	183	0,6	710	633	5,4	405	0	1	0,0	1	2 108	1	1		
Černousy	354	3 529	4 435	12,53	32,71	24	21	5,93	3	14,3	232	253	3,6	662	677	1,9	4	0	1	18,0	1	105	1	1		
Dětřichov	703	3 731	3 842	5,47	21,99	46	48	6,83	27	56,3	949	534	1,1	872	607	0,9	0	8	2	33,3	1	246	1	1		
Dlouhý Most	880	5 642	5 804	6,60	9,80	77	86	9,77	27	31,4	323	466	7,9	1 458	1 473	1,7	0	5	2	15,2	1	731	1	1		
Dolní Řasnice	538	2 837	2 887	5,37	17,01	42	30	5,58	8	26,7	680	196	0,5	1 317	730	1,4	210	3	1	6,2	1	1 612	1	1		
Habartice	524	3 619	4 567	8,72	19,14	20	20	3,82	2	10,0	297	329	0,0	2 286	1 648	3,2	109	0	3	6,4	1	239	1	1		
Heřmanice	259	3 548	3 587	13,85	34,58	36	32	12,36	6	18,8	388	457	5,7	1 526	1 216	4,7	548	1	1	0,0	1	180	1	1		
Hlavice	232	2 918	2 919	12,58	14,22	20	20	8,62	0	0,0	1 186	260	0,0	869	1 586	6,8	1160	0	1	45,8	1	109	0	0		
Horní Řasnice	231	1 652	1 683	7,29	21,65	9	9	3,90	1	11,1	28	27	7,4	138	129	0,6	0	0	1	0,0	1	4 943	1	1		
Janův Důl	164	2 154	2 167	13,21	63,50	8	10	6,10	3	30,0	70	214	0,5	312	179	1,1	0	0	1	14,1	1	2 874	1	1		
Jeřmanice	496	3 658	3 388	6,83	29,36	17	15	3,02	0	0,0	95	100	0,0	944	661	1,3	294	0	1	0,0	1	182	0	0		
Kobyly	346	2 013	2 261	6,53	18,68	37	38	10,98	11	29,0	299	329	0,0	474	473	1,4	39	0	1	13,7	1	47	1	1		
Krásný Les	471	3 398	4 189	8,89	21,23	40	35	7,43	16	45,7	168	163	0,0	491	486	1,0	0	0	1	0,0	1	1 070	1	1		
Kryštofovo Údolí	348	2 385	2 307	6,63	14,38	10	6	1,72	0	0,0	49	64	0,0	167	139	0,4	0	3	1	0,0	1	1 670	0	0		
Křižany	579	2 912	3 469	5,99	15,54	45	39	6,74	12	30,8	1 161	5 545	0,6	547	135	0,2	0	24	2	1,1	1	4 826	1	1		
Kunratice	389	1 913	1 861	4,78	12,86	35	36	9,25	4	11,1	197	175	3,4	570	395	1,0	0	0	1	0,0	1	947	1	1		

Výsledky činnosti neprofesionálních knihoven Libereckého kraje v roce 2015 (s pracovním úvazkem do 15 hodin týdně)

	Počet obyvatel	I. Knihovní fond				II. Čtenáři a návštěvníci knihoven							III. Výpůjčky				Kulturní a vzděl. akce	Internetových stanic	% návštěvníků internetu z náv. celkem	Vlastní WWW stránky	počet návštěvníků www stránek	Automatiz. KS		Katalog na internetu	
		Knihovní fond			Kč/ 1 obyv. na nákup fondu	Čtenáři 2014	Čtenáři 2015	% čtenářů z obyvatelstva	Čtenáři do 15 let	% čtenářů do 15 let z celkového počtu čtenářů	Počet návštěvníků 2014	Počet návštěvníků 2015	% návštěvníků on-line služeb	Výpůjčky celkem 2014	Výpůjčky celkem 2015	Počet výpůjček na 1 obyvatele						Výpůjčky periodik	ano 1, ne 0		ano 1, ne 0
		2014	2015	na 1 obyv.																					
Lázně Libverda	457	1 926	2 047	4,48	27,69	14	14	3,06	1	7,1	608	352	1,4	528	357	0,8	38	0	1	11,5	1	3 564	1	1	
Lažany	229	3 957	3 868	16,89	43,67	24	19	8,30	3	15,8	166	183	0,0	716	789	3,5	369	0	1	0,0	1	3 823	1	1	
Nová Ves	897	3 909	3 942	4,39	5,57	13	15	1,67	4	26,7	46	90	2,2	221	260	0,3	0	0	1	0,0	1	188	1	1	
Oldřichov v H.	746	3 214	3 246	4,35	5,36	11	11	1,47	0	0,0	133	95	1,1	563	196	0,3	0	0	2	46,8	1	2 247	1	1	
Osečná	1 111	10 106	10 091	9,08	11,15	229	217	19,53	111	51,2	1 806	1 296	1,2	4 722	3 968	3,6	0	0	3	6,6	1	2 675	1	1	
Paceřice	329	1 916	1 916	5,82	0,00	42	42	12,77	16	38,1	168	128	0,0	775	433	1,3	0	1	1	0,0	1	3 923	1	1	
Pěncín	785	4 662	3 562	4,54	14,77	152	146	18,60	94	64,4	1 064	960	0,1	2 609	2 224	2,8	17	0	1	0,0	1	1 172	1	1	
Pertoltice	287	3 189	3 157	11,00	17,43	31	32	11,15	9	28,1	573	531	3,4	1 346	1 386	4,8	361	1	2	27,9	1	1 027	1	1	
Proseč p. J.	356	2 941	2 670	7,50	9,25	21	8	2,25	1	12,5	237	111	6,3	821	906	2,5	18	0	1	0,0	1	1 640	1	1	
Příšovice	1 328	6 531	6 368	4,80	12,24	45	51	3,84	1	2,0	259	318	16,7	1 302	1 184	0,9	17	0	2	0,8	1	2 435	1	1	
Radimovice	301	3 667	3 882	12,90	36,59	42	43	14,29	8	18,6	524	549	0,0	1 884	1 532	5,1	864	1	1	11,3	1	289	1	1	
Rozstání	494	3 653	2 487	5,03	13,44	35	42	8,50	7	16,7	327	389	0,0	933	1 364	2,8	386	0	1	0,3	1	1 655	1	1	
Rynoltice	762	4 289	4 416	5,80	15,75	66	67	8,79	24	35,8	826	736	2,7	2 009	1 604	2,1	164	0	1	10,9	1	953	1	1	
Soběslavice	169	2 360	2 009	11,89	40,56	34	38	22,49	17	44,7	351	296	1,0	365	258	1,5	17	5	1	1,4	1	7 107	1	1	
Stráž nad Nisou	2 404	6 744	6 542	2,72	15,04	98	94	3,91	38	40,4	1 713	1 860	2,0	2 122	1 564	0,7	33	2	2	0,2	1	356	1	1	
Světlá p. J.	941	2 667	3 046	3,24	8,52	21	16	1,70	5	31,3	172	119	0,8	477	354	0,4	188	0	1	0,0	1	1 069	1	1	
Svijanský Újezd	413	3 743	3 778	9,15	15,29	48	44	10,65	7	15,9	373	276	4,0	1 851	954	2,3	0	2	1	1,9	1	1 120	1	1	
Svijany	313	2 619	2 746	8,77	37,13	47	57	18,21	17	29,8	573	886	3,6	567	614	2,0	10	22	1	5,9	1	8 462	1	1	
Šimonovice	1 106	2 224	2 273	2,06	13,55	24	25	2,26	6	24,0	553	404	0,0	788	791	0,7	50	0	1	0,0	1	4 303	1	1	
Višňová	1 384	4 569	4 771	3,45	7,59	40	64	4,62	28	43,8	336	849	1,1	1 109	1 538	1,1	57	20	1	2,1	1	3 438	1	1	
Vítkov	394	3 404	3 502	8,89	74,06	43	50	12,69	31	62,0	468	690	0,0	1 924	2 553	6,5	512	6	1	0,0	1	0	1	0	
Vlastibořice	289	3 276	2 183	7,55	24,22	35	45	15,57	24	53,3	379	393	0,8	483	466	1,6	0	10	1	0,0	1	13 229	1	1	
Všelibice	560	7 459	7 128	12,73	32,14	68	64	11,43	14	21,9	991	863	0,0	2 907	3 629	6,5	1880	0	1	0,2	0	0	1	1	
Zdislava	288	5 296	5 330	18,51	17,36	12	31	10,76	8	25,8	58	1 818	88,2	35	284	1,0	0	6	1	29,4	1	1 867	1	1	
Žďárek	135	1 971	1 979	14,66	11,11	15	11	8,15	4	36,4	56	46	0,0	184	162	1,2	52	0	0	0,0	1	85	0	0	
Žibřidice	269	1 830	1 022	3,80	0,00	4	4	1,49	0	0,0	87	54	0,0	44	56	0,2	0	0	0	0,0	1	2 631	1	1	

Výsledky činnosti neprofesionálních knihoven Libereckého kraje v roce 2015 (s pracovním úvazkem do 15 hodin týdně)

	Počet obyvatel	I. Knihovní fond				II. Čtenáři a návštěvníci knihoven							III. Výpůjčky				Kulturní a vzděl. akce	Internetových stanic	% návštěvníků internetu z náv. celkem	Vlastní WWW stránky	počet návštěvníků www stránek	Automatiz. KS	Katalog na internetu	
		Knihovní fond			Kč/ 1 obyv. na nákup fondu	Čtenáři 2014	Čtenáři 2015	% čtenářů z obyvatelstva	Čtenáři do 15 let	% čtenářů do 15 let z celkového počtu čtenářů	Počet návštěvníků 2014	Počet návštěvníků 2015	% návštěvníků on-line služeb	Výpůjčky celkem 2014	Výpůjčky celkem 2015	Počet výpůjček na 1 obyvatele								Výpůjčky periodik
		2014	2015	na 1 obyv.																				
<b>CELKEM SEM</b>	<b>29 954</b>	<b>140 228</b>	<b>140 791</b>	<b>4,70</b>	<b>6,11</b>	<b>2 227</b>	<b>2 087</b>	<b>6,97</b>	<b>604</b>	<b>28,9</b>	<b>16 589</b>	<b>15 914</b>	<b>1,4</b>	<b>39 693</b>	<b>38 317</b>	<b>1,3</b>	<b>2 846</b>	<b>107</b>	<b>69</b>	<b>2,3</b>	<b>14</b>	<b>9 570</b>	<b>18</b>	<b>3</b>
Bělá	267	1 084	1 085	4,06	2,02	20	18	6,74	0	0,0	99	67	0,0	391	232	0,9	13	0	1	0,0	0	0	1	0
Bělá u Turnova	656	407	407	0,62	0,00	8	12	1,83	0	0,0	497	508	0,0	360	420	0,6	0	15	1	0,0	0	0	0	0
Benecko-Mrklov	771	4 181	4 201	5,45	0,00	86	63	8,17	6	9,5	377	390	0,0	1 195	1 364	1,8	55	3	1	0,0	1	41	1	0
Benešov	878	3 457	3 601	4,10	1,60	22	28	3,19	10	35,7	250	210	0,0	703	470	0,5	28	0	1	0,0	0	0	0	0
Bozkov	560	4 261	4 261	7,61	0,00	5	5	0,89	2	40,0	122	134	0,0	130	143	0,3	0	0	1	0,0	0	0	1	0
Bradlecká Lhota	242	2 995	2 995	12,38	0,00	12	10	4,13	2	20,0	50	42	0,0	196	168	0,7	0	0	1	0,0	1	0	1	0
Bukovina	211	2 687	2 688	12,74	0,00	15	19	9,00	3	15,8	21	51	0,0	77	62	0,3	0	1	1	0,0	0	0	0	0
Bystrá n. Jiz.	115	1 377	1 377	11,97	0,00	0	0	0,00	0	0,0	0	0	0,0	0	0	0,0	0	0	0	0,0	0	0	0	0
Čistá u Horek	578	1 705	1 705	2,95	0,78	63	75	12,98	22	29,3	218	115	0,0	418	270	0,5	0	0	1	0,0	0	0	0	0
Dolní Štěpanice	335	2 089	2 089	6,24	0,00	27	26	7,76	8	30,8	214	192	0,0	642	564	1,7	0	0	1	0,0	0	0	0	0
Doubravice	427	1 556	1 626	3,81	0,00	19	21	4,92	6	28,6	152	162	0,0	427	438	1,0	0	0	1	0,0	0	0	1	0
Hnanice	178	1 583	1 583	8,89	0,00	11	11	6,18	2	18,2	56	49	0,0	118	110	0,6	0	0	1	0,0	1	2 056	0	0
Horka u St. Paky	259	1 649	1 649	6,37	0,00	6	9	3,47	0	0,0	23	48	0,0	32	53	0,2	0	0	1	0,0	0	0	0	0
Horní Branná	1 339	2 693	2 630	1,96	16,12	143	156	11,65	67	43,0	1 348	1 405	0,0	2 937	3 028	2,3	139	18	1	0,0	0	0	1	0
Chuchelna	1 000	4 229	4 246	4,25	3,94	10	9	0,90	0	0,0	57	45	0,0	155	178	0,2	0	0	1	0,0	1	124	1	0
Jesenný	490	2 884	2 884	5,89	1,63	23	26	5,31	5	19,2	53	73	0,0	137	183	0,4	64	0	1	0,0	0	0	0	0
Jestřabí v Krk.	65	2 798	2 976	45,78	0,00	8	9	13,85	3	33,3	43	45	0,0	82	63	1,0	0	0	1	0,0	1	0	0	0
Kacanovy	220	1 393	1 393	6,33	0,00	12	8	3,64	0	0,0	157	21	0,0	93	6	0,0	0	0	1	0,0	0	0	0	0
Karlovice	762	3 124	3 124	4,10	0,00	30	31	4,07	4	12,9	70	62	0,0	224	149	0,2	0	0	1	0,0	0	0	0	0
Klokočí	200	460	460	2,30	0,00	15	14	7,00	1	7,1	168	95	0,0	37	55	0,3	0	2	1	0,0	0	0	0	0
Košťálov	1 350	6 801	6 939	5,14	32,76	130	143	10,59	38	26,6	1 428	1 757	9,6	3 460	3 547	2,6	486	15	1	1,6	1	1 346	1	1
Kruh	478	2 329	2 329	4,87	11,29	50	30	6,28	10	33,3	201	198	0,0	253	248	0,5	0	0	1	0,0	0	0	0	0
Křížlice	133	2 248	2 380	17,89	0,00	24	30	22,56	8	26,7	211	46	0,0	251	53	0,4	0	0	1	0,0	0	0	0	0
Ktová	203	1 264	1 269	6,25	0,00	7	6	2,96	1	16,7	50	28	0,0	118	88	0,4	5	0	1	17,9	0	0	1	0
Kundratice	313	1 264	1 234	3,94	0,00	55	57	18,21	17	29,8	630	659	0,0	2 632	3 012	9,6	320	0	1	34,1	1	790	1	0
Levínská Olešnice	357	938	948	2,66	0,00	9	11	3,08	2	18,2	61	54	0,0	149	101	0,3	0	0	1	0,0	0	0	1	1
Libštát	960	6 398	6 398	6,66	0,00	178	0	0,00	0	0,0	89	0	0,0	118	0	0,0	0	0	1	0,0	0	0	1	0
Loktuše	91	710	710	7,80	0,00	5	5	5,49	1	20,0	24	21	0,0	46	53	0,6	0	0	1	0,0	0	0	0	0
Loučky	159	1 340	1 340	8,43	0,00	7	8	5,03	3	37,5	251	270	0,0	115	135	0,9	0	2	1	4,4	1	34	1	0

Výsledky činnosti neprofesionálních knihoven Libereckého kraje v roce 2015 (s pracovním úvazkem do 15 hodin týdně)

	Počet obyvatel	I. Knihovní fond				II. Čtenáři a návštěvníci knihoven								III. Výpůjčky				Kulturní a vzděl. akce	Internetových stanic	% návštěvníků internetu z náv. celkem	Vlastní WWW stránky	počet návštěvníků www stránek	Automatiz. KS	Katalog na internetu								
		Knihovní fond			Kč/ 1 obyv. na nákup fondu	Čtenáři 2014	Čtenáři 2015	% čtenářů z obyvatelstva	Čtenáři do 15 let	% čtenářů do 15 let z celkového počtu čtenářů	Počet návštěvníků 2014	Počet návštěvníků 2015	% návštěvníků on-line služeb	Výpůjčky celkem 2014	Výpůjčky celkem 2015	Počet výpůjček na 1 obyvatele	Výpůjčky periodik															
		2014	2015	na 1 obyv.																												
Loukov	687	1 465	1 489	2,17	0,00	28	25	3,64	3	12,0	35	34	0,0	90	128	0,2	0	0	0	1	0,0	0	0	0	0	0	0	0	0	0		
Martinice	612	3 009	3 060	5,00	13,07	20	22	3,59	6	27,3	171	180	0,0	651	654	1,1	40	0	2	0,0	0	0	1	0	0	0	1	0	0	0		
Modřišice	430	2 453	2 453	5,70	0,00	22	22	5,12	7	31,8	57	57	0,0	206	189	0,4	0	0	1	21,1	0	0	0	0	0	0	0	0	0	0		
Mříčná	561	1 493	1 458	2,60	3,21	101	142	25,31	50	35,2	523	1 012	0,0	2 093	2 838	5,1	696	17	1	0,0	0	0	0	0	0	0	0	0	0	0		
Nová Ves n. Pop.	672	5 701	5 767	8,58	13,71	82	81	12,05	5	6,2	200	183	0,0	1 017	867	1,3	47	0	1	0,0	1	0	1	0	0	1	0	0	0	0		
Ohrazenice	1 155	4 332	4 332	3,75	0,00	21	19	1,65	5	26,3	127	105	0,0	381	285	0,3	0	0	1	2,9	0	0	0	0	0	0	0	0	0	0		
Olešnice	188	1 019	1 019	5,42	0,00	4	4	2,13	1	25,0	67	72	0,0	62	69	0,4	0	0	1	0,0	0	0	1	0,0	0	0	0	0	0	0		
Peřimov	242	1 395	1 215	5,02	0,00	10	10	4,13	1	10,0	110	112	0,0	483	299	1,2	0	0	1	0,0	0	0	1	0,0	0	0	0	0	0	0		
Poniklá	1 151	5 178	5 291	4,60	22,41	99	95	8,25	52	54,7	1 201	985	5,3	2 556	3 501	3,0	0	19	1	0,0	1	347	1	1	1	1	1	1	1	1		
Přepeře	927	3 084	3 103	3,35	3,78	86	85	9,17	41	48,2	315	324	0,0	1 241	1 250	1,4	14	3	1	0,0	0	0	0	0	0	0	0	0	0	0	0	
Příkrý	253	1 938	1 937	7,66	4,35	8	9	3,56	2	22,2	27	20	0,0	78	67	0,3	11	0	1	0,0	0	0	1	0,0	0	0	0	0	0	0	0	
Rakousy	86	94	94	1,09	0,00	5	4	4,65	1	25,0	49	27	0,0	49	38	0,4	0	0	1	0,0	0	0	1	0,0	0	0	0	0	0	0	0	
Roudnice	63	1 094	819	13,00	0,00	8	9	14,29	3	33,3	42	59	0,0	63	87	1,4	0	0	1	0,0	0	0	1	0,0	0	0	0	0	0	0	0	
Roztoky u Jilem.	1 016	6 216	6 300	6,20	9,75	75	75	7,38	25	33,3	1 039	871	0,0	2 939	1 945	1,9	39	2	1	0,0	1	4 775	1	0	0	0	0	0	0	0	0	
Roztoky u Semil	110	1 052	1 052	9,56	0,00	6	0	0,00	0	0,0	69	0	0,0	52	0	0,0	0	0	1	0,0	0	0	1	0,0	0	0	0	0	0	0	0	
Slaná	691	838	838	1,21	0,93	45	51	7,38	45	88,2	1 660	1 890	0,0	567	580	0,8	60	0	11	0,0	0	0	0	0,0	0	0	0	0	0	0	0	
Smrčí	501	1 818	1 693	3,38	3,20	42	30	5,99	8	26,7	195	90	0,0	268	228	0,5	65	1	1	26,7	1	0	0	0	0	0	0	0	0	0	0	
Stružinec	707	2 679	2 701	3,82	7,83	18	19	2,69	1	5,3	129	96	0,0	409	449	0,6	25	0	1	0,0	0	0	0	0,0	0	0	0	0	0	0	0	
Studeneč	1 891	5 307	5 524	2,92	15,86	237	239	12,64	44	18,4	1 412	1 456	0,0	6 047	5 389	2,9	81	1	1	0,0	0	0	1	0,0	0	0	1	0	0	0	0	
Svojeck	176	1 395	1 399	7,95	4,76	33	33	18,75	7	21,2	386	357	0,0	430	407	2,3	0	0	1	0,3	1	57	0	0	0	0	0	0	0	0	0	
Syřenov	207	2 076	2 076	10,03	0,00	6	6	2,90	2	33,3	54	59	0,0	89	93	0,5	0	0	1	0,0	0	0	0	0,0	0	0	0	0	0	0	0	
Tatobity	563	1 192	1 209	2,15	5,13	44	56	9,95	12	21,4	522	223	0,0	1 180	1 081	1,9	294	2	1	20,2	1	0	0	0	0	0	0	0	0	0	0	
Valteřice	544	2 360	2 360	4,34	0,00	56	64	11,76	23	35,9	464	261	0,0	674	713	1,3	0	0	1	4,2	0	0	0	0,0	0	0	0	0	0	0	0	
Vesec	363	2 520	2 520	6,94	0,00	15	0	0,00	0	0,0	54	0	0,0	273	0	0,0	0	0	1	0,0	0	0	0	0,0	0	0	0	0	0	0	0	
Veselá	175	1 495	1 495	8,54	0,00	9	8	4,57	1	12,5	42	35	0,0	43	33	0,2	0	0	1	0,0	0	0	1	0,0	0	0	0	0	0	0	0	
Veselá-Kotelsko	40	680	681	17,03	15,13	7	7	17,50	1	14,3	27	27	0,0	144	130	3,3	123	0	1	0,0	0	0	0	0,0	0	0	0	0	0	0	0	
Vichová n. Jiz.	936	2 212	2 142	2,29	0,00	50	42	4,49	19	45,2	308	312	0,0	977	957	1,0	145	4	1	0,0	0	0	0	0,0	0	0	0	0	0	0	0	0
Vítkovice	384	2 631	2 631	6,85	0,00	0	0	0,00	0	0,0	0	0	0,0	0	0	0,0	0	0	0	0,0	0	0	0	0,0	0	0	0	0	0	0	0	
Všeň	616	2 133	2 141	3,48	5,18	40	42	6,82	16	38,1	329	236	0,0	1 017	753	1,2	96	2	1	0,0	0	0	0	0,0	0	0	0	0	0	0	0	
Vyskeř	410	1 465	1 465	3,57	0,00	50	48	11,71	2	4,2	55	84	0,0	118	94	0,2	0	0	2	4,8	0	0	0	0,0	0	0	0	0	0	0	0	

## Doporučené standardy veřejných knihovnických a informačních služeb

stanoví "Metodický pokyn Ministerstva kultury ČR k vymezení standardu veřejných knihovnických a informačních služeb poskytovaných knihovnami zřizovanými a/nebo provozovanými obcemi a kraji na území České republiky" vydaný v listopadu 2011 pod č.j. MK 59158/2011. Všechna ustanovení tohoto metodického pokynu mají povahu doporučení, pokud nejsou totožná s ustanoveními knihovního zákona a/nebo vyhlášky. Úplné znění Standardu je uveřejněno na stránce <http://www.kvkli.cz/pro-knihovny/legislativa-koncepce-standardy/standardy-knihovnickych-sluzeb.html>

Předmět standardu knihovnických služeb

Standard knihovnických služeb vymezuje následující kategorie a v nich indikátory (kritéria), za kterých jsou v knihovnách poskytovány služby uživatelům.

- **provozní doba knihovny pro veřejnost,**
- **tvorba knihovního fondu a informačních zdrojů (průměrná částka na nákup KF na 1 obyvatele a % obnovy KF)**
- umístění knihovny v obci,
- **plocha knihovny určená pro uživatele,**
- **studijní místa pro uživatele knihovny,**
- **přístup k internetu a informačním technologiím,**
- **webová prezentace knihovny,**
- **elektronický katalog knihovny na internetu,**
- pracovníci knihovny a jejich vzdělávání,
- měření spokojenosti uživatelů knihovny.

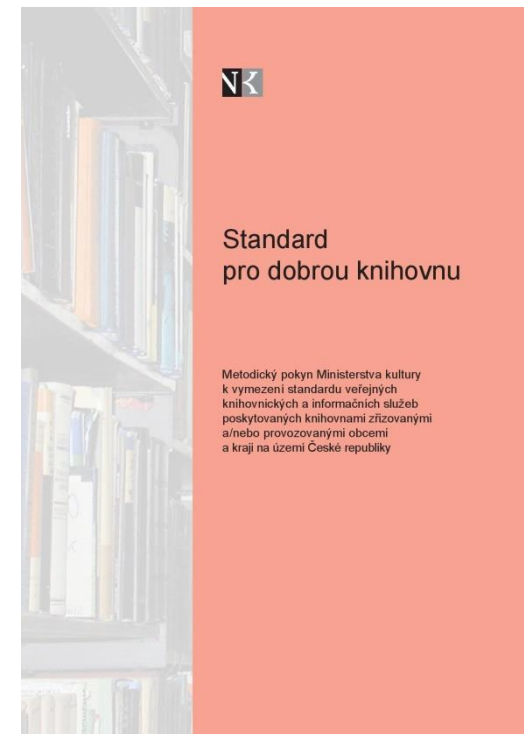
Hodnoty indikátorů stanovených standardem knihovnických služeb jsou definovány jako optimální. Jejich dosažení garantuje dobré podmínky pro poskytování služeb uživatelům. Standard knihovnických služeb uvádí u jednotlivých kritérií jako indikativní údaj i hodnoty, které odpovídají hodnotám celostátního průměru.

Indikátory podmínek pro poskytování knihovnických služeb jsou diferencovány pro knihovny působící v různých velikostních kategoriích obcí a měst. Za základní kritérium byl zvolen počet obyvatel v obci.

Hodnota konkrétního indikátoru v jednotlivých kategoriích se použije přiměřeně k počtu obyvatel obce, spádové oblasti a místním podmínkám.

**Pro porovnání** výsledků s doporučenými standardy **bylo vybráno 8 ukazatelů** (standard pro tvorbu knihovního fondu tvoří 2 části).

Standard *h) elektronický katalog na internetu* je doporučen knihovnám v obcích nad 500 obyvatel. Proto je u nich uváděn počet splněných standardů ze 7, u ostatních z 8. V tabulce jsou buňky knihoven do 500 obyvatel u standardu *elektronický katalog na internetu* označeny rastrem.



Plnění vybraných doporučených standardů veřejných knihovnických a informačních služeb v knihovnách pověřených výkonem RF a KVK v Liberci v roce 2015

Pověřená / krajská knihovna	Počet obyvatel	Z 8 standardů plní	Provozní doba			Knihovní fond						Plocha knihovny na 1000 obyvatel			Studijní místa pro uživatele			Přístup k internetu			Webová prezentace	Katalog na internetu	
			Skutečnost	Standard - doporučené minimum hodin týdně	Dosahuje minima ano/ne	Náklady na knihovní fond	Doporučené minimum na 1 obyvatele	Dosahuje minima ano/ne	% obměny knihovního fondu	Standard	Dosahuje minima ano/ne	Skutečnost	Standard	Dosahuje minima ano/ne	Skutečnost	Standard	Dosahuje minima ano/ne	Počet PC	Doporučené minimum	Dosahuje minima ano/ne			
Liberec	105 896	5	59	50	1	28 Kč	30 Kč	0	8,0	10%	0	48,1	60 m2	0	350	120	1	50	20	1	1	1	
Česká Lípa	38 380	2	37	45	0	25 Kč	30 Kč	0	6,7	10%	0	25,6	60 m2	0	50	70	0	11	15	0	1	1	
Jablonec n. N.	45 953	3	50	50	1	17 Kč	30 Kč	0	5,8	10%	0	19,9	60 m2	0	73	120	0	16	20	0	1	1	
Semily	8 601	6	36	28	1	29 Kč	30 Kč	0	6,3	10%	0	67,1	60 m2	1	54	20	1	12	5	1	1	1	
<b>V roce 2015 standard plnilo</b>			75% knihoven		3	0% knihoven		0	0% knihoven		0	25% knihoven		1	50% knihoven		2	50% knihoven		2	100% - 4		100% - 4
<b>V roce 2014 standard plnilo</b>			75% knihoven		3	50% knihoven		2	0% knihoven		0	25% knihoven		1	75% knihoven		3	50% knihoven		2	100% - 4		100% - 4

Přehled plnění standardů v knihovnách Libereckého kraje v jednotlivých okresech v roce 2015

Přehled plnění standardů v profesionálních knihovnách Libereckého kraje	Počet knihoven celkem	Provozní doba		Knihovní fond				Plocha knihovny		Studijní místa pro uživatele		Přístup k internetu		Webová prezentace	Katalog na internetu
		Doporučený standard dle počtu obyvatel obce		Náklady na nákup KF (30-45 Kč na 1 obyvatele)		Obnova KF (10% ročně)		Doporučený standard (60m <sup>2</sup> na 1 obyv.)		Doporučený standard dle počtu obyvatel obce		Doporučený standard dle počtu obyvatel obce			
		Procento plnění	Počet knihoven	Procento plnění	Počet knihoven	Procento plnění	Počet knihoven	Procento plnění	Počet knihoven	Procento plnění	Počet knihoven	Procento plnění	Počet knihoven		
Českolipsko	7	43% knihoven	3	43% knihoven	3	0% knihoven	0	0% knihoven	0	57% knihoven	4	57% knihoven	4	86% - 6	100% - 7
Jablonecko	7	71% knihoven	5	14% knihoven	1	0% knihoven	0	0% knihoven	0	29% knihoven	2	71% knihoven	5	86% - 6	86% - 6
Liberecko	11	45% knihoven	5	0% knihoven	0	0% knihoven	1	18% knihoven	2	73% knihoven	8	64% knihoven	7	100%-11	100%-11
Semilsko	8	75% knihoven	6	25% knihoven	2	0% knihoven	0	25% knihoven	2	75% knihoven	6	50% knihoven	4	88% - 7	88% - 7
<b>Liberecký kraj 2015</b>	<b>33</b>	<b>58% knihoven</b>	<b>19</b>	<b>18% knihoven</b>	<b>6</b>	<b>3% knihoven</b>	<b>1</b>	<b>12% knihoven</b>	<b>4</b>	<b>61% knihoven</b>	<b>20</b>	<b>61% knihoven</b>	<b>20</b>	<b>91% - 30</b>	<b>94% - 31</b>
<b>Liberecký kraj 2014</b>	<b>33</b>	<b>58% knihoven</b>	<b>19</b>	<b>18% knihoven</b>	<b>6</b>	<b>0% knihoven</b>	<b>0</b>	<b>12% knihoven</b>	<b>4</b>	<b>58% knihoven</b>	<b>19</b>	<b>61% knihoven</b>	<b>20</b>	<b>91% - 30</b>	<b>88% - 29</b>

Přehled plnění standardů v neprofesionálních knihovnách Libereckého kraje	Počet knihoven celkem	Provozní doba		Knihovní fond				Plocha knihovny		Studijní místa pro uživatele		Přístup k internetu		Webová prezentace	WWW katalog (doporučen v obcích nad 500 obyvatel)		
		Doporučený standard dle počtu obyvatel obce		Náklady na nákup KF (30-45 Kč na 1 obyvatele)		Obnova KF (10% ročně)		Doporučený standard (60m <sup>2</sup> na 1 obyv.)		Doporučený standard dle počtu obyvatel obce		Doporučený standard dle počtu obyvatel obce			Procento plnění v obcích nad 500 obyvatel	Počet katalogů/ počet obcí nad 500 obyvatel	Počet on-line katalogů celkem
		Procento plnění	Počet knihoven	Procento plnění	Počet knihoven	Procento plnění	Počet knihoven	Procento plnění	Počet knihoven	Procento plnění	Počet knihoven						
Českolipsko	36	17% knihoven	6	17% knihoven	6	6% knihoven	2	61% knihoven	22	58% knihoven	21	75% knihoven	27	100% - 36	85%	17/20	25
Jablonecko	25	8% knihoven	2	16% knihoven	4	0% knihoven	0	56% knihoven	14	4% knihoven	1	40% knihoven	10	36% - 9	6%	1/16	2
Liberecko	47	24% knihoven	11	28% knihoven	13	13% knihoven	6	81% knihoven	38	68% knihoven	32	72% knihoven	34	98% - 46	95%	19/20	40
Semilsko	59	5% knihoven	3	2% knihoven	1	2% knihoven	1	58% knihoven	34	37% knihoven	22	56% knihoven	33	24% - 14	8%	2/26	3
<b>Liberecký kraj 2015</b>	<b>167</b>	<b>13% knihoven</b>	<b>22</b>	<b>14% knihoven</b>	<b>24</b>	<b>5% knihoven</b>	<b>9</b>	<b>65% knihoven</b>	<b>108</b>	<b>46% knihoven</b>	<b>76</b>	<b>62% knihoven</b>	<b>104</b>	<b>63% - 105</b>	<b>48%</b>	<b>39/82</b>	<b>70</b>
<b>Liberecký kraj 2014</b>	<b>172</b>	<b>13% knihoven</b>	<b>22</b>	<b>15% knihoven</b>	<b>25</b>	<b>3% knihoven</b>	<b>5</b>	<b>65% knihoven</b>	<b>111</b>	<b>43% knihoven</b>	<b>74</b>	<b>68% knihoven</b>	<b>117</b>	<b>50% - 86</b>	<b>35%</b>	<b>26/75</b>	<b>38</b>

## Plnění vybraných doporučených standardů veřejných knihovnických a informačních služeb v profesionálních knihovnách Libereckého kraje v roce 2015

Knihovna	Počet obyvatel	Z 8 standardů plní	Provozní doba			Knihovní fond						Plocha knihovny na 1000 obyvatel			Studijní místa pro uživatele			Přístup k internetu			Webová prezentace	Katalog na internetu		
			Skutečnost	Standard - doporučené minimum hodin týdně	Dosahuje minima ano/ne	Náklady na knihovní fond na 1 obyvatele	Doporučené minimum na 1 obyvatele	Dosahuje minima ano/ne	% obměny knihovního fondu	Standard	Dosahuje minima ano/ne	Skutečnost	Standard	Dosahuje minima ano/ne	Skutečnost	Doporučené minimum	Dosahuje minima ano/ne	Počet PC	Doporučené minimum	Dosahuje minima ano/ne				
Českolipsko	Cvíkov	4 476	6	25	23	1	38 Kč	30 Kč	1	2,1	10%	0	52,5	60 m <sup>2</sup>	0	18	10	1	7	3	1	1	1	1
	Doksy	5 252	4	25	28	0	47 Kč	30 Kč	1	4,2	10%	0	28,8	60 m <sup>2</sup>	0	19	20	0	5	5	1	1	1	1
	Jablonné v Podj.	3 719	4	28	23	1	18 Kč	30 Kč	0	2,3	10%	0	32,5	60 m <sup>2</sup>	0	12	10	1	2	3	0	1	1	1
	Kamenický Šenov	4 072	6	26	23	1	37 Kč	30 Kč	1	3,9	10%	0	54,5	60 m <sup>2</sup>	0	24	10	1	5	3	1	1	1	1
	Mimoň	6 656	4	25	28	0	23 Kč	30 Kč	0	3,2	10%	0	33,1	60 m <sup>2</sup>	0	21	20	1	6	5	1	1	1	1
	Nový Bor	12 096	1	20	40	0	18 Kč	30 Kč	0	3,6	10%	0	21,0	60 m <sup>2</sup>	0	17	28	0	6	10	0	0	0	1
	Stráž pod Ralskem	4 201	2	20	23	0	10 Kč	30 Kč	0	4,4	10%	0	31,2	60 m <sup>2</sup>	0	9	10	0	1	3	0	1	1	1
	Standard plní ze 7 knihoven			43% knihoven	3	43% knihoven	3	0% knihoven	0	0% knihoven	0	57% knihoven	4	57% knihoven	4	86% - 6	100% - 7							
Jablonecko	Desná	3 217	3	22	23	0	15 Kč	30 Kč	0	2,0	10%	0	37,3	60 m <sup>2</sup>	0	2	10	0	3	3	1	1	1	1
	Lučany nad Nisou	1 807	3	21	15	1	28 Kč	30 Kč	0	3,3	10%	0	34,3	60 m <sup>2</sup>	0	4	9	0	3	2	1	0	1	1
	Rychnov u Jablonce	2 750	5	24	15	1	48 Kč	30 Kč	1	4,9	10%	0	32,7	60 m <sup>2</sup>	0	8	9	0	3	2	1	1	1	1
	Smržovka	3 757	4	32	23	1	23 Kč	30 Kč	0	5,6	10%	0	30,6	60 m <sup>2</sup>	0	10	10	1	5	3	0	1	1	1
	Tanvald	6 592	2	26	28	0	24 Kč	30 Kč	0	4,5	10%	0	36,4	60 m <sup>2</sup>	0	10	20	0	4	5	0	1	1	1
	Velké Hamry	2 710	3	22	15	1	13 Kč	30 Kč	0	2,7	10%	0	44,3	60 m <sup>2</sup>	0	2	9	0	1	2	1	1	1	0
	Železný Brod	6 182	5	34	28	1	21 Kč	30 Kč	0	4,0	10%	0	22,7	60 m <sup>2</sup>	0	22	20	1	5	5	1	1	1	1
	Standard plní ze 7 knihoven			71% knihoven	5	14% knihoven	1	0% knihoven	0	0% knihoven	0	29% knihoven	2	71% knihoven	5	86% - 6	86% - 6							
Liberecko	Český Dub	2 727	6	24	15	1	22 Kč	30 Kč	0	1,9	10%	0	171,6	60 m <sup>2</sup>	1	22	9	1	7	2	1	1	1	1
	Frydlant	7 412	2	21	28	0	7 Kč	30 Kč	0	4,0	10%	0	14,2	60 m <sup>2</sup>	0	6	20	0	1	5	0	1	1	1
	Hejnice	2 721	4	10	15	0	17 Kč	30 Kč	0	2,9	10%	0	44,1	60 m <sup>2</sup>	0	13	9	1	3	2	1	1	1	1
	Hodkovice n. Moh.	2 800	5	20	15	1	28 Kč	30 Kč	0	2,8	10%	0	32,1	60 m <sup>2</sup>	0	14	9	1	2	2	1	1	1	1
	Hrádek n. N.	7 559	3	27	28	0	11 Kč	30 Kč	0	2,5	10%	0	27,1	60 m <sup>2</sup>	0	22	20	1	2	5	0	1	1	1
	Chotyně	990	6	32	5	1	26 Kč	30 Kč	0	7,5	10%	0	80,8	60 m <sup>2</sup>	1	11	6	1	5	2	1	1	1	1
	Chrastava	5 691	3	26	28	0	16 Kč	30 Kč	0	2,2	10%	0	26,4	60 m <sup>2</sup>	0	26	20	1	1	5	0	1	1	1
	Jindřichovice p. Sm.	670	5	27	5	1	16 Kč	30 Kč	0	8,9	10%	0	58,2	60 m <sup>2</sup>	0	7	6	1	4	2	1	1	1	1
	Nové Město p. Sm.	3 829	4	20	23	0	23 Kč	30 Kč	0	3,6	10%	0	30,8	60 m <sup>2</sup>	0	27	10	1	4	3	1	1	1	1
	Raspenava	2 813	4	28	15	1	23 Kč	30 Kč	0	7,3	10%	0	25,6	60 m <sup>2</sup>	0	5	9	0	3	2	1	1	1	1
	Vratislavice	8 550	3	18	28	0	18 Kč	30 Kč	0	14,1	10%	1	14,0	60 m <sup>2</sup>	0	10	20	0	4	5	0	1	1	1
Standard plní z 11 knihoven			45% knihoven	5	0% knihoven	0	0% knihoven	1	18% knihoven	2	73% knihoven	8	64% knihoven	7	100%-11	100%-11								
Semilsko	Harrachov	1 506	5	18	15	1	29 Kč	30 Kč	0	2,6	10%	0	41,8	60 m <sup>2</sup>	0	11	9	1	2	2	1	1	1	1
	Jablonec n. Jiz.	1 736	4	20	15	1	19 Kč	30 Kč	0	1,4	10%	0	37,4	60 m <sup>2</sup>	0	18	9	1	1	2	0	1	1	1
	Jilemnice	5 562	2	26	28	0	14 Kč	30 Kč	0	1,0	10%	0	13,8	60 m <sup>2</sup>	0	17	20	0	3	5	0	1	1	1
	Lomnice n. Pop.	5 606	2	23	28	0	13 Kč	30 Kč	0	8,6	10%	0	26,8	60 m <sup>2</sup>	0	9	20	0	4	5	0	1	1	1
	Rokytnice n. Jiz.	2 804	5	20	15	1	30 Kč	30 Kč	1	6,3	10%	0	29,2	60 m <sup>2</sup>	0	10	9	1	1	2	0	1	1	1
	Rovensko p. Tr.	1 293	4	18	15	1	6 Kč	30 Kč	0	1,0	10%	0	61,9	60 m <sup>2</sup>	1	10	9	1	2	2	1	0	0	0
	Turnov	14 548	6	51	40	1	37 Kč	30 Kč	1	6,2	10%	0	26,2	60 m <sup>2</sup>	0	35	28	1	14	10	1	1	1	1
	Vysoké n. Jiz.	1 295	6	21	15	1	15 Kč	30 Kč	0	1,4	10%	0	85,7	60 m <sup>2</sup>	1	10	9	1	2	2	1	1	1	1
Standard plní z 8 knihoven:			75% knihoven	6	25% knihoven	2	0% knihoven	0	25% knihoven	2	75% knihoven	6	50% knihoven	4	88% - 7	88% - 7								

Plnění vybraných doporučených standardů veřejných knihovnických a informačních služeb v neprofesionálních knihovnách Libereckého kraje v roce 2015

Knihovna	Počet obyvatel	Počet plněných standardů ze 7 (do 500 obyvatel) nebo 8 (nad 500 obyvatel)	Provozní doba			Knihovní fond						Plocha knihovny na 1000 obyvatel			Studijní místa pro uživatele			Přístup k internetu			Webová prezentace minimálně v uvedeném rozsahu	WWW katalog (doporučen v obcích nad 500 obyvatel)		
			Skutečnost	Standard - doporučené minimum hodin týdně	Dosahuje minima ano/ne	Náklady na knihovní fond na 1 obyvatele	Doporučené minimum na 1 obyvatele	Dosahuje minima ano/ne	% obměny knihovního fondu	Standard	Dosahuje minima ano/ne	Skutečnost	Standard	Dosahuje minima ano/ne	Skutečnost	Doporučené minimum	Dosahuje minima ano/ne	Počet PC	Doporučené minimum	Dosahuje minima ano/ne		On-line katalog	Obec nad 500 obyvatel	ano/ne
Bezděz	332	3/7	2	5	0	24 Kč	30 Kč	0	2,0	10%	0	162,7	60 m <sup>2</sup>	1	9	4	1	1	1	1	1	0	ne	0
Briňšův	1 332	3/8	5	15	0	8 Kč	30 Kč	0	1,3	10%	0	37,5	60 m <sup>2</sup>	0	4	9	0	2	2	1	1	1	ano	1
Břevniště	424	6/7+kat.	6	5	1	42 Kč	30 Kč	1	1,9	10%	0	179,3	60 m <sup>2</sup>	1	12	4	1	2	1	1	1	1	ne	1
Dešná	113	4/7	1	5	0	18 Kč	30 Kč	0	1,1	10%	0	531,0	60 m <sup>2</sup>	1	12	4	1	1	1	1	1	0	ne	0
Dubá	1 664	2/8	4	15	0	22 Kč	30 Kč	0	3,5	10%	0	60,1	60 m <sup>2</sup>	1	8	9	0	1	2	0	1	1	ano	1
Dubnice	664	1/8	2	5	0	15 Kč	30 Kč	0	3,0	10%	0	30,1	60 m <sup>2</sup>	0	2	6	0	1	2	0	1	0	ano	0
Holany	530	6/8	10	5	1	34 Kč	30 Kč	1	2,2	10%	0	154,7	60 m <sup>2</sup>	1	4	6	0	3	2	1	1	1	ano	1
Horní Police	708	4/8	4	5	0	9 Kč	30 Kč	0	2,4	10%	0	108,8	60 m <sup>2</sup>	1	10	6	1	1	2	0	1	1	ano	1
Chlum	252	4/7+kat.	4	5	0	0 Kč	30 Kč	0	0,9	10%	0	238,1	60 m <sup>2</sup>	1	5	4	1	1	1	1	1	1	ne	1
Jestřebí	852	4/8	2	5	0	12 Kč	30 Kč	0	3,4	10%	0	58,7	60 m <sup>2</sup>	0	8	6	1	3	2	1	1	1	ano	1
Kravaře	808	6/8	10	5	1	12 Kč	30 Kč	0	1,0	10%	0	64,4	60 m <sup>2</sup>	1	9	6	1	5	2	1	1	1	ano	1
Kuřívodky	2 179	2/8	2	15	0	8 Kč	30 Kč	0	3,4	10%	0	25,7	60 m <sup>2</sup>	0	6	9	0	1	2	0	1	1	ano	1
Mařenice	338	4/7	4	5	0	6 Kč	30 Kč	0	8,3	10%	0	88,8	60 m <sup>2</sup>	1	4	4	1	1	1	1	1	0	ne	0
Noviny pod Ralskem	293	4/7+kat.	2	5	0	34 Kč	30 Kč	1	1,9	10%	0	174,1	60 m <sup>2</sup>	1	1	4	0	1	1	1	1	1	ne	1
Nový Oldřichov	809	5/8	2	5	0	39 Kč	30 Kč	1	2,7	10%	0	123,6	60 m <sup>2</sup>	1	11	6	1	1	2	0	1	1	ano	1
Okna	315	4/7+kat.	1	5	0	0 Kč	30 Kč	0	0,0	10%	0	95,2	60 m <sup>2</sup>	1	8	4	1	1	1	1	1	1	ne	1
Okrouhlá	570	5/8	2	5	0	26 Kč	30 Kč	0	11,8	10%	1	70,2	60 m <sup>2</sup>	1	15	6	1	1	2	0	1	1	ano	1
Pertoltice pod Ralsk	413	4/7+kat.	3	5	0	12 Kč	30 Kč	0	3,0	10%	0	72,6	60 m <sup>2</sup>	1	5	4	1	1	1	1	1	1	ne	1
Polevsko	396	3/7	2	5	0	0 Kč	30 Kč	0	0,0	10%	0	63,1	60 m <sup>2</sup>	1	2	4	0	2	1	1	1	0	ne	0
Provodín	759	2/8	2	5	0	9 Kč	30 Kč	0	1,4	10%	0	23,7	60 m <sup>2</sup>	0	2	6	0	1	2	0	1	1	ano	1
Prysk	442	4/7+kat.	1	5	0	0 Kč	30 Kč	0	0,0	10%	0	101,8	60 m <sup>2</sup>	1	4	4	1	1	1	1	1	1	ne	1
Skalice	1 522	3/8	3	15	0	20 Kč	30 Kč	0	3,0	10%	0	42,1	60 m <sup>2</sup>	0	8	9	0	2	2	1	1	1	ano	1
Sloup v Čechách	703	4/8	4	5	0	6 Kč	30 Kč	0	5,1	10%	0	113,8	60 m <sup>2</sup>	1	5	6	0	3	2	1	1	1	ano	1
Slunečná	134	2/7	3	5	0	22 Kč	30 Kč	0	0,9	10%	0	29,9	60 m <sup>2</sup>	0	1	4	0	1	1	1	1	0	ne	0
Sosnová	699	4/8	2	5	0	31 Kč	30 Kč	1	6,6	10%	0	57,2	60 m <sup>2</sup>	0	2	6	0	2	2	1	1	1	ano	1
Stružnice	998	4/8	5	5	1	9 Kč	30 Kč	0	2,4	10%	0	36,1	60 m <sup>2</sup>	0	3	6	0	3	2	1	1	1	ano	1
Stvolínky	347	4/7+kat.	1	5	0	17 Kč	30 Kč	0	1,3	10%	0	167,2	60 m <sup>2</sup>	1	8	4	1	3	1	1	1	1	ne	1

Poznámka:

Poslední z vybraných standardů - Elektronický katalog knihovny na internetu - je určen pro knihovny v obcích nad 500 obyvatel. Proto je u knihoven v menších obcích uváděn počet splněných standardů ze 7, u obcí nad 500 obyvatel z 8. V tabulce jsou v posledním sloupci buňky knihoven v obcích do 500 obyvatel označeny rastroem.



Plnění vybraných doporučených standardů veřejných knihovnických a informačních služeb v neprofesionálních knihovnách Libereckého kraje v roce 2015

Knihovna	Počet obyvatel	Počet plněných standardů ze 7 (do 500 obyvatel) nebo 8 (nad 500 obyvatel)	Provozní doba			Knihovní fond						Plocha knihovny na 1000 obyvatel			Studijní místa pro uživatele			Přístup k internetu			WWW katalog (doporučen v obcích nad 500 obyvatel)									
			Skutečnost	Standard - doporučené minimum hodin týdně	Dosahuje minima ano/ne	Náklady na knihovní fond na 1 obyvatele	Doporučené minimum na 1 obyvatele	Dosahuje minima ano/ne	% obměny knihovního fondu	Standard	Dosahuje minima ano/ne	Skutečnost	Standard	Dosahuje minima ano/ne	Skutečnost	Doporučené minimum	Dosahuje minima ano/ne	Počet PC	Doporučené minimum	Dosahuje minima ano/ne	Webová prezentace minimálně v uvedeném rozsahu	On-line katalog	Obec nad 500 obyvatel	ano/ne						
Českolipsko	Svojkov	238	4/7	3	5	0	0 Kč	30 Kč	0	0,0	10%	0	294,1	60 m <sup>2</sup>	1	30	4	1	1	1	1	0	ne	0						
	Svor	667	2/8	1	5	0	7 Kč	30 Kč	0	1,5	10%	0	57,0	60 m <sup>2</sup>	0	5	6	0	1	2	0	1	ano	1						
	Tachov	220	3/7	4	5	0	5 Kč	30 Kč	0	0,8	10%	0	81,8	60 m <sup>2</sup>	1	1	4	0	1	1	1	1	0	ne	0					
	Tuhaň	278	5/7	3	5	0	2 Kč	30 Kč	0	11,0	10%	1	89,9	60 m <sup>2</sup>	1	9	4	1	1	1	1	1	0	ne	0					
	Velký Valtínov	189	5/7+kat.	5	5	1	21 Kč	30 Kč	0	1,6	10%	0	190,5	60 m <sup>2</sup>	1	10	4	1	1	1	1	1	1	ne	1					
	Volfartice	674	2/8	2	5	0	12 Kč	30 Kč	0	1,5	10%	0	40,1	60 m <sup>2</sup>	0	7	6	1	1	2	0	1	0	ano	0					
	Zahrádky	727	5/8	18	5	1	13 Kč	30 Kč	0	1,6	10%	0	41,3	60 m <sup>2</sup>	0	12	6	1	2	2	1	1	1	1	ano	1				
	Zákupy	2 880	4/8	10	15	0	23 Kč	30 Kč	0	2,7	10%	0	38,2	60 m <sup>2</sup>	0	32	9	1	3	2	1	1	1	1	ano	1				
	Žandov	1 963	4/8	6	15	0	31 Kč	30 Kč	1	4,8	10%	0	57,1	60 m <sup>2</sup>	0	11	9	1	3	2	1	1	1	0	ano	0				
Standard plní z 36 knihoven:			17% knihoven			6	17% knihoven			6	6% knihoven			2	61% knihoven			22	58% knihoven			21	75% knihoven			27	100% - 36	85% nad 500 ob. (17 z 20)		25
Jablonecko	Albrechtice	337	2/7+kat.	2	5	0	17 Kč	30 Kč	0	1,3	10%	0	71,2	60 m <sup>2</sup>	1	1	4	0	1	1	1	0	1	ne	1					
	Alšovice	537	3/8	2	5	0	15 Kč	30 Kč	0	1,2	10%	0	130,4	60 m <sup>2</sup>	1	2	6	0	0	2	0	1	1	ano	1					
	Bratříkov	270	2/7	2	5	0	30 Kč	30 Kč	0	1,6	10%	0	148,2	60 m <sup>2</sup>	1	1	4	0	1	1	1	0	0	ne	0					
	Držkov	583	1/8	2	5	0	5 Kč	30 Kč	0	0,4	10%	0	68,6	60 m <sup>2</sup>	1	2	6	0	1	2	0	0	0	0	ano	0				
	Frydštejn	443	0/7	2	5	0	28 Kč	30 Kč	0	1,3	10%	0	45,2	60 m <sup>2</sup>	0	1	4	0	0	1	0	0	0	0	ne	0				
	Huť	304	3/7	2	5	0	26 Kč	30 Kč	0	1,6	10%	0	98,7	60 m <sup>2</sup>	1	1	4	0	1	1	1	1	0	ne	0					
	Janov	1 397	1/8	3	15	0	25 Kč	30 Kč	0	3,1	10%	0	35,1	60 m <sup>2</sup>	0	2	9	0	2	2	1	0	0	ano	0					
	Jenišovice	1 107	0/8	2	15	0	13 Kč	30 Kč	0	2,5	10%	0	18,1	60 m <sup>2</sup>	0	1	9	0	1	2	0	0	0	0	ano	0				
	Jílové	213	2/7	2	5	0	29 Kč	30 Kč	0	0,6	10%	0	234,7	60 m <sup>2</sup>	1	1	4	0	1	1	1	0	0	0	ne	0				
	Jistěbsko (Krásná)	147	2/7	2	5	0	54 Kč	30 Kč	1	1,4	10%	0	204,1	60 m <sup>2</sup>	1	1	4	0	0	1	0	0	0	0	ne	0				
	Josefův Důl	916	3/8	4	5	0	22 Kč	30 Kč	0	2,0	10%	0	76,4	60 m <sup>2</sup>	1	2	6	0	2	2	1	1	0	0	ano	0				
	Koberovy	1 043	1/8	3	15	0	17 Kč	30 Kč	0	1,3	10%	0	57,5	60 m <sup>2</sup>	0	5	9	0	2	2	1	0	0	0	ano	0				
	Kořenov	973	0/8	0	5	0	0 Kč	30 Kč	0	0,0	10%	0	0,0	60 m <sup>2</sup>	0	0	6	0	0	2	0	0	0	0	ano	0				
	Lišný	263	4/7	2	5	0	31 Kč	30 Kč	1	1,2	10%	0	136,9	60 m <sup>2</sup>	1	9	4	1	2	1	1	0	0	ne	0					
	Loužnice	223	2/7	2	5	0	55 Kč	30 Kč	1	1,4	10%	0	179,4	60 m <sup>2</sup>	1	2	4	0	0	1	0	0	0	0	ne	0				
	Malá Skála	1 173	0/8	2	15	0	9 Kč	30 Kč	0	0,9	10%	0	34,1	60 m <sup>2</sup>	0	1	9	0	1	2	0	0	0	0	ano	0				
	Maršovice	546	1/8	2	5	0	6 Kč	30 Kč	0	0,8	10%	0	55,0	60 m <sup>2</sup>	0	1	6	0	1	2	0	1	0	0	ano	0				
Nová Ves	795	0/8	4	5	0	20 Kč	30 Kč	0	1,7	10%	0	50,3	60 m <sup>2</sup>	0	2	6	0	0	2	0	0	0	0	ano	0					
Plavy	1 058	1/8	5	15	0	21 Kč	30 Kč	0	4,8	10%	0	23,6	60 m <sup>2</sup>	0	1	9	0	0	2	0	1	0	0	ano	0					
Radčice	169	4/7	2	5	0	42 Kč	30 Kč	1	0,8	10%	0	236,7	60 m <sup>2</sup>	1	1	4	0	1	1	1	1	0	ne	0						
Rádlo	835	2/8	3	5	0	12 Kč	30 Kč	0	1,6	10%	0	29,9	60 m <sup>2</sup>	0	2	6	0	2	2	1	1	0	0	ano	0					

Poznámka:

Poslední z vybraných standardů - Elektronický katalog knihovny na internetu - je určen pro knihovny v obcích nad 500 obyvatel. Proto je u knihoven v menších obcích uváděn počet splněných standardů ze 7, u obcí nad 500 obyvatel z 8. V tabulce jsou v posledním sloupci buňky knihoven v obcích do 500 obyvatel označeny rastroem.

Plnění vybraných doporučených standardů veřejných knihovnických a informačních služeb v neprofesionálních knihovnách Libereckého kraje v roce 2015

	Počet obyvatel	Počet plněných standardů ze 7 (do 500 obyvatel) nebo 8 (nad 500 obyvatel)	Provozní doba			Knihovní fond						Plocha knihovny na 1000 obyvatel			Studijní místa pro uživatele			Přístup k internetu			WWW katalog (doporučen v obcích nad 500 obyvatel)				
			Skutečnost	Standard - doporučené minimum hodin týdně	Dosahuje minima ano/ne	Náklady na knihovni fond na 1 obyvatele	Doporučené minimum na 1 obyvatele	Dosahuje minima ano/ne	% obměny knihovního fondu	Standard	Dosahuje minima ano/ne	Skutečnost	Standard	Dosahuje minima ano/ne	Skutečnost	Doporučené minimum	Dosahuje minima ano/ne	Počet PC	Doporučené minimum	Dosahuje minima ano/ne	Webová prezentace minimálně v uvedeném rozsahu	On-line katalog	Obec nad 500 obyvatel	ano/ne	
Jablonecko	Skuhrov	569	2/8	6	5	1	26 Kč	30 Kč	0	3,4	10%	0	52,7	60 m <sup>2</sup>	0	3	6	0	1	2	0	1	0	ano	0
	Vlastiboř	132	2/8	5	5	1	0 Kč	30 Kč	0	0,0	10%	0	363,6	60 m <sup>2</sup>	1	1	4	0	0	1	0	0	0	ano	0
	Zásada	901	1/8	2	5	0	17 Kč	30 Kč	0	1,8	10%	0	88,8	60 m <sup>2</sup>	1	4	6	0	1	2	0	0	0	ano	0
	Zlatá Olešnice	512	2/8	2	5	0	18 Kč	30 Kč	0	1,6	10%	0	117,2	60 m <sup>2</sup>	1	1	6	0	1	2	0	1	0	ano	0
	Standard plní z 25 knihoven:			8% knihoven	2	16% knihoven	4	0% knihoven	0	56% knihoven	14	4% knihoven	1	40% knihoven	10	36% - 9	6% nad 500 ob. (1 z 16)	2							
Liberecko	Arnoltice	313	5/7	2	5	0	32 Kč	30 Kč	1	17,8	10%	1	95,9	60 m <sup>2</sup>	1	1	4	0	1	1	1	1	0	ne	0
	Bílá	939	6/8	9	5	1	25 Kč	30 Kč	0	1,2	10%	0	177,9	60 m <sup>2</sup>	1	35	6	1	3	2	1	1	1	ano	1
	Bílý Kostel	953	5/8	8	5	1	38 Kč	30 Kč	1	3,2	10%	0	88,1	60 m <sup>2</sup>	1	5	6	0	1	2	0	1	1	ano	1
	Bílý Potok	699	4/8	8	5	1	34 Kč	30 Kč	1	6,9	10%	0	51,5	60 m <sup>2</sup>	0	4	6	0	1	2	0	1	1	ano	1
	Bulovka	538	2/8	2	5	0	19 Kč	30 Kč	0	1,8	10%	0	65,1	60 m <sup>2</sup>	1	2	6	0	1	2	0	1	0	ano	0
	Cetnov-Hrubý Les	117	5/7+kat.	2	5	0	71 Kč	30 Kč	1	2,3	10%	0	239,3	60 m <sup>2</sup>	1	4	4	1	1	1	1	1	1	ne	1
	Černousy	354	6/7+kat.	4	5	0	33 Kč	30 Kč	1	20,5	10%	1	84,8	60 m <sup>2</sup>	1	6	4	1	1	1	1	1	1	ne	1
	Dětřichov	703	6/8	5	5	1	22 Kč	30 Kč	0	2,9	10%	0	83,9	60 m <sup>2</sup>	1	20	6	1	2	2	1	1	1	ano	1
	Dlouhý Most	880	6/8	6	5	1	10 Kč	30 Kč	0	2,8	10%	0	72,7	60 m <sup>2</sup>	1	8	6	1	2	2	1	1	1	ano	1
	Dolní Řasnice	538	4/8	2	5	0	17 Kč	30 Kč	0	1,7	10%	0	148,7	60 m <sup>2</sup>	1	7	6	1	1	2	0	1	1	ano	1
	Habartice	524	6/8	3	5	0	19 Kč	30 Kč	0	20,8	10%	1	185,1	60 m <sup>2</sup>	1	13	6	1	3	2	1	1	1	ano	1
	Heřmanice	259	5/7+kat.	3	5	0	35 Kč	30 Kč	1	1,1	10%	0	208,5	60 m <sup>2</sup>	1	12	4	1	1	1	1	1	1	ne	1
	Hlavice	232	4/7	2	5	0	14 Kč	30 Kč	0	0,0	10%	0	215,5	60 m <sup>2</sup>	1	6	4	1	1	1	1	1	0	ne	0
	Horní Řasnice	231	3/7+kat.	1	5	0	22 Kč	30 Kč	0	2,1	10%	0	60,6	60 m <sup>2</sup>	1	1	4	0	1	1	1	1	1	ne	1
	Janův Důl	164	4/7+kat.	4	5	0	64 Kč	30 Kč	1	3,0	10%	0	122,0	60 m <sup>2</sup>	1	1	4	0	1	1	1	1	1	ne	1
	Jeřmanice	496	3/7	2	5	0	29 Kč	30 Kč	0	1,2	10%	0	60,5	60 m <sup>2</sup>	1	3	4	0	1	1	1	1	0	ne	0
	Kobyly	346	5/7+kat.	3	5	0	19 Kč	30 Kč	0	11,0	10%	1	86,7	60 m <sup>2</sup>	1	8	4	1	1	1	1	1	1	ne	1
	Krásný Les	471	5/7+kat.	2	5	0	21 Kč	30 Kč	0	19,1	10%	1	163,5	60 m <sup>2</sup>	1	10	4	1	1	1	1	1	1	ne	1
	Kryštofovo Údolí	348	5/7	10	5	1	14 Kč	30 Kč	0	1,7	10%	0	86,2	60 m <sup>2</sup>	1	4	4	1	1	1	1	1	0	ne	0
	Křížany	579	6/8	9	5	1	16 Kč	30 Kč	0	3,1	10%	0	103,6	60 m <sup>2</sup>	1	120	6	1	2	2	1	1	1	1	ano
Kunratice	389	4/7+kat.	4	5	0	13 Kč	30 Kč	0	1,1	10%	0	138,8	60 m <sup>2</sup>	1	12	4	1	1	1	1	1	1	1	ne	1
Lázně Libverda	457	4/7+kat.	3	5	0	28 Kč	30 Kč	0	5,9	10%	0	76,6	60 m <sup>2</sup>	1	8	4	1	1	1	1	1	1	ne	1	

Poznámka:

Poslední z vybraných standardů - Elektronický katalog knihovny na internetu - je určen pro knihovny v obcích nad 500 obyvatel. Proto je u knihoven v menších obcích uváděn počet splněných standardů ze 7, u obcí nad 500 obyvatel z 8. V tabulce jsou v posledním sloupci buňky knihoven v obcích do 500 obyvatel označeny rastroem.

**Plnění vybraných doporučených standardů veřejných knihovnických a informačních služeb v neprofesionálních knihovnách Libereckého kraje v roce 2015**

	Počet obyvatel	Počet plněných standardů ze 7 (do 500 obyvatel) nebo 8 (nad 500 obyvatel)	Provozní doba			Knihovní fond						Plocha knihovny na 1000 obyvatel			Studijní místa pro uživatele			Přístup k internetu			WWW katalog (doporučen v obcích nad 500 obyvatel)			
			Skutečnost	Standard - doporučené minimum hodin týdně	Dosahuje minima ano/ne	Náklady na knihovní fond na 1 obyvatele	Doporučené minimum na 1 obyvatele	Dosahuje minima ano/ne	% obměny knihovního fondu	Standard	Dosahuje minima ano/ne	Skutečnost	Standard	Dosahuje minima ano/ne	Skutečnost	Doporučené minimum	Dosahuje minima ano/ne	Počet PC	Doporučené minimum	Dosahuje minima ano/ne	Webová prezentace minimálně v uvedeném rozsahu	On-line katalog	Obec nad 500 obyvatel	ano/ne
Lažany	229	5/7+kat.	2	5	0	44 Kč	30 Kč	1	1,5	10%	0	283,8	60 m2	1	7	4	1	1	1	1	1	1	ne	1
Nová Ves	897	2/8	1	5	0	6 Kč	30 Kč	0	0,8	10%	0	22,3	60 m2	0	3	6	0	1	2	0	1	1	ano	1
Oldřichov v Hájích	746	5/8	5	5	1	5 Kč	30 Kč	0	1,1	10%	0	64,3	60 m2	1	4	6	0	2	2	1	1	1	ano	1
Osečná	1 111	5/8	12	15	0	11 Kč	30 Kč	0	1,3	10%	0	76,5	60 m2	1	25	9	1	3	2	1	1	1	ano	1
Paceřice	329	4/7+kat.	2	5	0	0 Kč	30 Kč	0	0,0	10%	0	152,0	60 m2	1	10	4	1	1	1	1	1	1	ne	1
Pěňčín	785	3/8	4	5	0	15 Kč	30 Kč	0	1,9	10%	0	63,7	60 m2	1	4	6	0	1	2	0	1	1	ano	1
Pertoltice	287	5/7+kat.	5	5	1	17 Kč	30 Kč	0	1,1	10%	0	174,2	60 m2	1	10	4	1	2	1	1	1	1	ne	1
Proseč p. J.	356	3/7+kat.	2	5	0	9 Kč	30 Kč	0	0,4	10%	0	56,2	60 m2	0	4	4	1	1	1	1	1	1	ne	1
Přisovice	1 328	3/8	9	15	0	12 Kč	30 Kč	0	1,7	10%	0	45,2	60 m2	0	4	9	0	2	2	1	1	1	ano	1
Radimovice	301	5/7+kat.	4	5	0	37 Kč	30 Kč	1	5,5	10%	0	159,5	60 m2	1	8	4	1	1	1	1	1	1	ne	1
Rozstání	494	5/7+kat.	8	5	1	13 Kč	30 Kč	0	1,1	10%	0	74,9	60 m2	1	7	4	1	1	1	1	1	1	ne	1
Rynoltice	762	4/8	5	5	1	16 Kč	30 Kč	0	8,0	10%	0	39,4	60 m2	0	8	6	1	1	2	0	1	1	ano	1
Soběslavice	169	4/7+kat.	1	5	0	41 Kč	30 Kč	1	5,8	10%	0	118,3	60 m2	1	2	4	0	1	1	1	1	1	ne	1
Stráž nad Nisou	2 404	3/8	5	15	0	15 Kč	30 Kč	0	4,6	10%	0	27,0	60 m2	0	4	9	0	2	2	1	1	1	ano	1
Světlá p. J. - Hodky	941	4/8	3	5	0	9 Kč	30 Kč	0	12,4	10%	1	34,0	60 m2	0	6	6	1	1	2	0	1	1	ano	1
Svijanský Újezd	413	4/7+kat.	2	5	0	15 Kč	30 Kč	0	0,9	10%	0	133,2	60 m2	1	8	4	1	1	1	1	1	1	ne	1
Svijany	313	4/7+kat.	2	5	0	37 Kč	30 Kč	1	6,4	10%	0	166,1	60 m2	0	5	4	1	1	1	1	1	1	ne	1
Šimonovice	1 106	2/8	6	15	0	14 Kč	30 Kč	0	3,0	10%	0	14,5	60 m2	0	1	9	0	1	2	0	1	1	ano	1
Višňová	1 384	4/8	5	15	0	8 Kč	30 Kč	0	4,2	10%	0	68,6	60 m2	1	16	9	1	1	2	0	1	1	ano	1
Vítkov	394	5/7	2	5	0	74 Kč	30 Kč	1	4,2	10%	0	165,0	60 m2	1	15	4	1	1	1	1	1	0	ne	0
Vlastibořice	289	4/7+kat.	2	5	0	24 Kč	30 Kč	0	1,2	10%	0	96,9	60 m2	1	10	4	1	1	1	1	1	1	ne	1
Všelibice	560	4/8	4	5	0	32 Kč	30 Kč	1	0,9	10%	0	110,7	60 m2	1	19	6	1	1	2	0	0	1	ano	1
Zdislava	288	4/7+kat.	2	5	0	17 Kč	30 Kč	0	0,6	10%	0	243,1	60 m2	1	10	4	1	1	1	1	1	1	ne	1
Žďárek	135	2/7	2	5	0	11 Kč	30 Kč	0	0,4	10%	0	148,2	60 m2	1	2	4	0	0	1	0	1	0	ne	0
Žibřidice	269	3/7+kat.	2	5	0	0 Kč	30 Kč	0	0,0	10%	0	74,4	60 m2	1	10	4	1	0	1	0	1	1	ne	1
<b>Standard plní z 47 knihoven:</b>			<b>24% knihoven</b>		<b>11</b>	<b>28% knihoven</b>		<b>13</b>	<b>13% knihoven</b>		<b>6</b>	<b>81% knihoven</b>		<b>38</b>	<b>68% knihoven</b>		<b>32</b>	<b>72% knihoven</b>		<b>34</b>	<b>98% - 46</b>	<b>95% nad 500 ob. (19 z 20)</b>	<b>40</b>	

Poznámka:

Poslední z vybraných standardů - Elektronický katalog knihovny na internetu - je určen pro knihovny v obcích nad 500 obyvatel. Proto je u knihoven v menších obcích uváděn počet splněných standardů ze 7, u obcí nad 500 obyvatel z 8. V tabulce jsou v posledním sloupci buňky knihoven v obcích do 500 obyvatel označeny rastroem.

Plnění vybraných doporučených standardů veřejných knihovnických a informačních služeb v neprofesionálních knihovnách Libereckého kraje v roce 2015

	Počet obyvatel	Počet plněných standardů ze 7 (do 500 obyvatel) nebo 8 (nad 500 obyvatel)	Provozní doba			Knihovní fond						Plocha knihovny na 1000 obyvatel			Studijní místa pro uživatele			Přístup k internetu			Webová prezentace minimálně v uvedeném rozsahu	WWW katalog (doporučen v obcích nad 500 obyvatel)			
			Skutečnost	Standard - doporučené minimum hodin týdně	Dosahuje minima ano/ne	Náklady na knihovní fond na 1 obyvatele	Doporučené minimum na 1 obyvatele	Dosahuje minima ano/ne	% obměny knihovního fondu	Standard	Dosahuje minima ano/ne	Skutečnost	Standard	Dosahuje minima ano/ne	Skutečnost	Doporučené minimum	Dosahuje minima ano/ne	Počet PC	Doporučené minimum	Dosahuje minima ano/ne		On-line katalog	Obec nad 500 obyvatel	ano/ne	
<b>Semisko</b>																									
Bělá	267	1/7	2	5	0	2 Kč	30 Kč	0	0,1	10%	0	44,9	60 m2	0	1	4	0	1	1	1	0	0	ne	0	
Bělá u Turnova	656	1/8	1	5	0	0 Kč	30 Kč	0	0,0	10%	0	30,5	60 m2	0	20	4	1	1	1	0	0	0	ano	0	
Benecko-Mrklov	771	1/8	0	5	0	0 Kč	30 Kč	0	0,5	10%	0	38,9	60 m2	0	4	6	0	1	2	0	1	0	ano	0	
Benešov	878	2/8	1	5	0	2 Kč	30 Kč	0	4,2	10%	0	68,3	60 m2	1	10	6	1	1	2	0	0	0	ano	0	
Bozkov	560	1/8	4	5	0	0 Kč	30 Kč	0	0,0	10%	0	64,3	60 m2	1	2	6	0	1	2	0	0	0	ano	0	
Bradlecká Lhota	242	4/7	6	5	1	0 Kč	30 Kč	0	0,0	10%	0	124,0	60 m2	1	2	4	0	1	1	1	1	0	ne	0	
Bukovina	211	3/7	2	5	0	0 Kč	30 Kč	0	0,0	10%	0	284,4	60 m2	1	12	4	1	1	1	1	0	0	ne	0	
Bystrá n. Jiz.-uzavř.	115	0/7	0	5	0	0 Kč	30 Kč	0	0,0	10%	0	0,0	60 m2	0	0	4	0	0	1	0	0	0	ne	0	
Čistá u Horek	578	1/8	2	5	0	1 Kč	30 Kč	0	0,0	10%	0	20,8	60 m2	0	10	6	1	1	2	0	0	0	ano	0	
Dolní Štěpanice	335	3/7	2	5	0	0 Kč	30 Kč	0	0,0	10%	0	113,4	60 m2	1	4	4	1	1	1	1	0	0	ne	0	
Doubravice	427	2/7	1	5	0	0 Kč	30 Kč	0	4,3	10%	0	65,6	60 m2	1	2	4	0	1	1	1	0	0	ne	0	
Hnanice	178	4/7	1	5	0	0 Kč	30 Kč	0	0,0	10%	0	202,3	60 m2	1	5	4	1	1	1	1	1	0	ne	0	
Horka u St. Paky	259	1/7	1	5	0	0 Kč	30 Kč	0	0,0	10%	0	30,9	60 m2	0	1	4	0	1	1	1	0	0	ne	0	
Horní Branná	1 339	0/8	3	15	0	16 Kč	30 Kč	0	3,8	10%	0	48,5	60 m2	0	2	9	0	1	2	0	0	0	ano	0	
Chuchelna	1 000	4/8	15	5	1	4 Kč	30 Kč	0	0,4	10%	0	130,0	60 m2	1	12	6	1	1	2	0	1	0	ano	0	
Jesenný	490	2/7	2	5	0	2 Kč	30 Kč	0	0,0	10%	0	65,3	60 m2	1	1	4	0	1	1	1	0	0	ne	0	
Jestřabí v Krk.	65	4/7	1	5	0	0 Kč	30 Kč	0	6,1	10%	0	338,5	60 m2	1	4	4	1	1	1	1	1	0	ne	0	
Kacanovy	220	3/7	0	5	0	0 Kč	30 Kč	0	0,0	10%	0	204,6	60 m2	1	5	4	1	1	1	1	0	0	ne	0	
Karlovice	762	0/8	1	5	0	0 Kč	30 Kč	0	0,0	10%	0	52,5	60 m2	0	2	6	0	1	2	0	0	0	ano	0	
Klokočí	200	3/7	1	5	0	0 Kč	30 Kč	0	0,0	10%	0	160,0	60 m2	1	10	4	1	1	1	1	0	0	ne	0	
Košťálov	1 350	5/8	5	15	0	33 Kč	30 Kč	1	3,6	10%	0	74,1	60 m2	1	20	9	1	1	2	0	1	1	ano	1	
Kruh	478	1/7	2	5	0	11 Kč	30 Kč	0	0,0	10%	0	50,2	60 m2	0	3	4	0	1	1	1	0	0	ne	0	
Křížlice	133	3/7	2	5	0	0 Kč	30 Kč	0	5,6	10%	0	285,7	60 m2	1	4	4	1	1	1	1	0	0	ne	0	
Křtová	203	2/7	0	5	0	0 Kč	30 Kč	0	0,4	10%	0	108,4	60 m2	1	1	4	0	1	1	1	0	0	ne	0	
Kundratice	313	3/7	3	5	0	0 Kč	30 Kč	0	1,1	10%	0	47,9	60 m2	0	4	4	1	1	1	1	1	0	ne	0	
Levínská Olešnice	357	3/7	2	5	0	0 Kč	30 Kč	0	1,1	10%	0	84,0	60 m2	1	6	4	1	1	1	1	0	1	ne	0	
Libštát	960	0/8	0	5	0	0 Kč	30 Kč	0	0,0	10%	0	59,4	60 m2	0	2	6	0	1	2	0	0	0	ano	0	
Loktuše	91	2/7	1	5	0	0 Kč	30 Kč	0	0,0	10%	0	164,8	60 m2	1	2	4	0	1	1	1	0	0	ne	0	
Loučky	159	4/7	1	5	0	0 Kč	30 Kč	0	0,0	10%	0	157,2	60 m2	1	25	4	1	1	1	1	1	0	ne	0	

Poznámka:

Poslední z vybraných standardů - Elektronický katalog knihovny na internetu - je určen pro knihovny v obcích nad 500 obyvatel. Proto je u knihoven v menších obcích uváděn počet splněných standardů ze 7, u obcí nad 500 obyvatel z 8. V tabulce jsou v posledním sloupci buňky knihoven v obcích do 500 obyvatel označeny rastroem.

Plnění vybraných doporučených standardů veřejných knihovnických a informačních služeb v neprofesionálních knihovnách Libereckého kraje v roce 2015

	Počet obyvatel	Počet plněných standardů ze 7 (do 500 obyvatel) nebo 8 (nad 500 obyvatel)	Provozní doba			Knihovní fond						Plocha knihovny na 1000 obyvatel			Studijní místa pro uživatele			Přístup k internetu			WWW katalog (doporučen v obcích nad 500 obyvatel)			
			Skutečnost	Standard - doporučené minimum hodin týdně	Dosahuje minima ano/ne	Náklady na knihovní fond na 1 obyvatele	Doporučené minimum na 1 obyvatele	Dosahuje minima ano/ne	% obměny knihovního fondu	Standard	Dosahuje minima ano/ne	Skutečnost	Standard	Dosahuje minima ano/ne	Skutečnost	Doporučené minimum	Dosahuje minima ano/ne	Počet PC	Doporučené minimum	Dosahuje minima ano/ne	Webová prezentace minimálně v uvedeném rozsahu	On-line katalog	Obec nad 500 obyvatel	ano/ne
Loukov	687	0/8	2	5	0	0 Kč	30 Kč	0	1,6	10%	0	39,3	60 m2	0	4	6	0	1	2	0	0	0	ano	0
Martinice	612	1/8	2	5	0	13 Kč	30 Kč	0	1,7	10%	0	49,0	60 m2	0	2	6	0	2	2	1	0	0	ano	0
Modřišice	430	1/7	2	5	0	0 Kč	30 Kč	0	0,0	10%	0	46,5	60 m2	0	2	4	0	1	1	1	0	0	ne	0
Mříčná	561	2/8	3	5	0	3 Kč	30 Kč	0	11,8	10%	1	42,8	60 m2	0	11	6	1	1	2	0	0	0	ano	0
Nová Ves n. Pop.	672	1/8	3	5	0	14 Kč	30 Kč	0	1,1	10%	0	59,5	60 m2	0	5	6	0	1	2	0	1	0	ano	0
Ohrazenice	1 155	1/8	2	15	0	0 Kč	30 Kč	0	0,0	10%	0	48,5	60 m2	0	12	9	1	1	2	0	0	0	ano	0
Olešnice	188	2/7	1	5	0	0 Kč	30 Kč	0	0,0	10%	0	85,1	60 m2	1	1	4	0	1	1	1	0	0	ne	0
Peřimov	242	2/7	2	5	0	0 Kč	30 Kč	0	6,2	10%	0	62,0	60 m2	1	1	4	0	1	1	1	0	0	ne	0
Poniklá	1 151	3/8	3	15	0	22 Kč	30 Kč	0	2,5	10%	0	60,8	60 m2	1	5	9	0	1	2	0	1	1	ano	1
Přepeře	927	0/8	3	5	0	4 Kč	30 Kč	0	0,6	10%	0	48,5	60 m2	0	5	6	0	1	2	0	0	0	ano	0
Příkrý	253	2/7	1	5	0	4 Kč	30 Kč	0	0,0	10%	0	118,6	60 m2	1	2	4	0	1	1	1	0	0	ne	0
Rakousy	86	2/7	1	5	0	0 Kč	30 Kč	0	0,0	10%	0	139,5	60 m2	1	1	4	0	1	1	1	0	0	ne	0
Roudnice	63	2/7	2	5	0	0 Kč	30 Kč	0	0,0	10%	0	190,5	60 m2	1	1	4	0	1	1	1	0	0	ne	0
Roztoky u Jilem.	1 016	2/8	9	5	0	10 Kč	30 Kč	0	1,3	10%	0	76,8	60 m2	1	7	6	0	1	2	0	1	0	ano	0
Roztoky u Semil	110	3/7	0	5	0	0 Kč	30 Kč	0	0,0	10%	0	509,1	60 m2	1	2	4	0	1	1	1	0	0	ne	0
Slaná	691	2/8	2	5	0	1 Kč	30 Kč	0	0,0	10%	0	57,9	60 m2	0	15	6	1	11	2	1	0	0	ano	0
Smrčí	501	2/7	16	5	1	3 Kč	30 Kč	0	0,0	10%	0	59,9	60 m2	0	4	4	0	1	1	0	1	0	ano	0
Stružinec	707	0/8	4	5	0	8 Kč	30 Kč	0	0,8	10%	0	39,6	60 m2	0	4	6	0	1	2	0	0	0	ano	0
Studenec	1 891	0/8	8	15	0	16 Kč	30 Kč	0	4,9	10%	0	22,7	60 m2	0	3	9	0	1	2	0	0	0	ano	0
Svojek	176	3/7	2	5	0	5 Kč	30 Kč	0	0,3	10%	0	142,1	60 m2	1	3	4	0	1	1	1	1	0	ne	0
Syřenov	207	2/7	1	5	0	0 Kč	30 Kč	0	0,0	10%	0	135,3	60 m2	1	1	4	0	1	1	1	0	0	ne	0
Tatobity	563	1/8	4	5	0	5 Kč	30 Kč	0	2,7	10%	0	17,8	60 m2	0	1	6	0	1	2	0	1	0	ano	0
Valteřice	544	1/8	1	5	0	0 Kč	30 Kč	0	0,0	10%	0	73,5	60 m2	1	4	6	0	1	2	0	0	0	ano	0
Vesec	363	2/7	0	5	0	0 Kč	30 Kč	0	0,0	10%	0	66,1	60 m2	1	1	4	0	1	1	1	0	0	ne	0
Veselá	175	3/7	0	5	0	0 Kč	30 Kč	0	0,0	10%	0	228,6	60 m2	1	5	4	1	1	1	1	0	0	ne	0
Veselá-Kotelsko	40	3/7	1	5	0	15 Kč	30 Kč	0	0,2	10%	0	500,0	60 m2	1	4	4	1	1	1	1	0	0	ne	0
Víchová n. Jiz.	936	1/8	3	5	0	0 Kč	30 Kč	0	0,0	10%	0	27,8	60 m2	0	10	6	1	1	2	0	0	0	ano	0
Vítkovice-uzavř.	384	0/7	0	5	0	0 Kč	30 Kč	0	0,0	10%	0	0,0	60 m2	0	0	4	0	0	1	0	0	0	ne	0
Všeň	616	2/8	1	5	0	5 Kč	30 Kč	0	0,5	10%	0	73,1	60 m2	1	8	6	1	1	2	0	0	0	ano	0
Vyskeř	410	2/7	1	5	0	0 Kč	30 Kč	0	0,0	10%	0	85,4	60 m2	1	2	4	0	2	1	1	0	0	ne	0
<b>Standard plní z 59 knihoven:</b>			<b>5% knihoven</b>	<b>3</b>		<b>2% knihoven</b>	<b>1</b>	<b>2% knihoven</b>	<b>1</b>		<b>58% knihoven</b>	<b>34</b>	<b>37% knihoven</b>	<b>22</b>	<b>56% knihoven</b>	<b>33</b>	<b>24% - 14</b>	<b>8% nad 500 ob. (2 z 26)</b>	<b>3</b>					

Poznámka:

Poslední z vybraných standardů - Elektronický katalog knihovny na internetu - je určen pro knihovny v obcích nad 500 obyvatel. Proto je u knihoven v menších obcích uváděn počet splněných standardů ze 7, u obcí nad 500 obyvatel z 8. V tabulce jsou v posledním sloupci buňky knihoven v obcích do 500 obyvatel označeny rastroem.

### **Ročenka knihoven Libereckého kraje za rok 2015**

Zpracovala Jaroslava Starcová

Vydala Krajská vědecká knihovna v Liberci, příspěvková organizace

Rok vydání 2016

Počet stran 38

Elektronický dokument

ISBN 978-80-85874-80-8

Zpracováno na základě statistických výkazů knihoven Libereckého kraje a výročních zpráv městských knihoven pověřených výkonem regionálních funkcí.

Text ročenky je dostupný na webových stránkách Krajské vědecké knihovny v Liberci:

<http://www.kvkl.cz/pro-knihovny/knihovny-libereckeho-kraje/rocenky-knihoven-libereckeho-kraje.html>